




**ESTADO ANALÍTICO DEL ACTIVO
DEL 1 DE JUNIO AL 30 DE JUNIO DE 2021**

Concepto	Saldo Inicial 1	Cargos del Periodo 2	Abonos del Periodo 3	Saldo Final 4 (1+2-3)	Variación del Periodo (4-1)
ACTIVO	444,142,374.81	233,908,863.30	232,378,770.42	445,672,467.69	1,530,092.88
ACTIVO CIRCULANTE	46,077,458.67	232,762,989.06	232,378,770.42	46,461,677.31	384,218.64
EFFECTIVO Y EQUIVALENTES	43,597,697.47	171,103,701.73	172,834,371.24	41,867,027.96	-1,730,669.51
DERECHOS A RECIBIR EFECTIVO O EQUIVALENTES	1,477,365.77	58,980,807.37	58,860,510.28	1,597,662.86	120,297.09
DERECHOS A RECIBIR BIENES O SERVICIOS	1,002,395.43	2,108,962.20	114,371.14	2,996,986.49	1,994,591.06
INVENTARIOS	0.00	0.00	0.00	0.00	0.00
ALMACENES	0.00	569,517.76	569,517.76	0.00	0.00
ESTIMACIÓN POR PÉRDIDA O DETERIORO DE ACTIVOS CIRCULANTES	0.00	0.00	0.00	0.00	0.00
OTROS ACTIVOS CIRCULANTES	0.00	0.00	0.00	0.00	0.00
ACTIVO NO CIRCULANTE	398,064,916.14	1,145,874.24	0.00	399,210,790.38	1,145,874.24
INVERSIONES FINANCIERAS A LARGO PLAZO	0.00	0.00	0.00	0.00	0.00
DERECHOS A RECIBIR EFECTIVO O EQUIVALENTES A LARGO PLAZO	193,173,007.82	0.00	0.00	193,173,007.82	0.00
BIENES INMUEBLES, INFRAESTRUCTURA Y CONSTRUCCIONES EN PROCESO	161,098,669.50	1,099,265.44	0.00	162,197,934.94	1,099,265.44
BIENES MUEBLES	43,161,862.82	46,608.80	0.00	43,208,471.62	46,608.80
ACTIVOS INTANGIBLES	631,376.00	0.00	0.00	631,376.00	0.00
DEPRECIACIÓN, DETERIORO Y AMORTIZACIÓN ACUMULADA DE BIENES	0.00	0.00	0.00	0.00	0.00
ACTIVOS DIFERIDOS	0.00	0.00	0.00	0.00	0.00
ESTIMACIÓN POR PÉRDIDA O DETERIORO DE ACTIVOS NO CIRCULANTES	0.00	0.00	0.00	0.00	0.00
OTROS ACTIVOS NO CIRCULANTES	0.00	0.00	0.00	0.00	0.00

"Bajo protesta de decir verdad declaramos que los Estados Financieros y sus notas, son razonablemente correctos y son responsabilidad del emisor".


ING. MARTHA ELENA LOPEZ PEREZ
PRIMER CONCEJAL


LIC. GILBERTO PELAEZ PEREZ
SEGUNDO CONCEJAL


L.A.E. JOSE ANTONIO HERNANDEZ
DIRECTOR DE FINANZAS