



ESTADO ANALÍTICO DEL ACTIVO
DEL 1 DE MAYO AL 31 DE MAYO DE 2021


832

Concepto	Saldo Inicial 1	Cargos del Periodo 2	Abonos del Periodo 3	Saldo Final 4 (1+2-3)	Variación del Periodo (4-1)
ACTIVO	449,567,439.62	283,110,244.80	288,535,309.61	444,142,374.81	-5,425,064.81
ACTIVO CIRCULANTE	51,378,257.61	282,338,885.16	287,639,684.10	46,077,458.67	-5,300,798.94
EFFECTIVO Y EQUIVALENTES	48,670,041.87	205,379,539.58	210,451,883.98	43,597,697.47	-5,072,344.40
DERECHOS A RECIBIR EFECTIVO O EQUIVALENTES	1,477,022.41	76,621,054.48	76,620,711.12	1,477,365.77	343.36
DERECHOS A RECIBIR BIENES O SERVICIOS	1,231,193.33	0.00	228,797.90	1,002,395.43	-228,797.90
INVENTARIOS	0.00	0.00	0.00	0.00	0.00
ALMACENES	0.00	338,291.10	338,291.10	0.00	0.00
ESTIMACIÓN POR PÉRDIDA O DETERIORO DE ACTIVOS CIRCULANTES	0.00	0.00	0.00	0.00	0.00
OTROS ACTIVOS CIRCULANTES	0.00	0.00	0.00	0.00	0.00
ACTIVO NO CIRCULANTE	398,189,182.01	771,359.64	895,625.51	398,064,916.14	-124,265.87
INVERSIONES FINANCIERAS A LARGO PLAZO	0.00	0.00	0.00	0.00	0.00
DERECHOS A RECIBIR EFECTIVO O EQUIVALENTES A LARGO PLAZO	193,173,007.82	0.00	0.00	193,173,007.82	0.00
BIENES INMUEBLES, INFRAESTRUCTURA Y CONSTRUCCIONES EN PROCESO	160,336,009.86	762,659.64	0.00	161,098,669.50	762,659.64
BIENES MUEBLES	44,048,788.33	8,700.00	895,625.51	43,161,862.82	-886,925.51
ACTIVOS INTANGIBLES	631,376.00	0.00	0.00	631,376.00	0.00
DEPRECIACIÓN, DETERIORO Y AMORTIZACIÓN ACUMULADA DE BIENES	0.00	0.00	0.00	0.00	0.00
ACTIVOS DIFERIDOS	0.00	0.00	0.00	0.00	0.00
ESTIMACIÓN POR PÉRDIDA O DETERIORO DE ACTIVOS NO CIRCULANTES	0.00	0.00	0.00	0.00	0.00
OTROS ACTIVOS NO CIRCULANTES	0.00	0.00	0.00	0.00	0.00

"Bajo protesta de decir verdad declaramos que los Estados Financieros y sus notas, son razonablemente correctos y son responsabilidad del emisor".


ING. MARTHA ELENA LOPEZ PEREZ
PRIMER CONCEJAL


LIC. GILBERTO PELAEZ PEREZ
SEGUNDO CONCEJAL


L.A.E. JOSE ANTONIO HERNANDEZ HERNANDEZ
DIRECTOR DE FINANZAS