


**ESTADO DE FLUJOS DE EFECTIVO  
DEL 1 AL 30 DE ABRIL DE 2021**


Concepto	30-Abr-2021	31-Mar-2021
<b>Flujos de Efectivo de las Actividades de Operación</b>		
<b>Origen</b>	<b>21,294,643.84</b>	<b>18,572,109.75</b>
Impuestos	540,368.00	591,074.00
Cuotas y aportaciones de seguridad social	0.00	0.00
Contribuciones de mejoras	0.00	0.00
Derechos	166,125.48	310,933.89
Productos	11,297.54	11,683.15
Aprovechamientos	66,533.10	517,132.03
Ingresos por Venta de Bienes y Prestación de Servicios	0.00	0.00
Participaciones, Aportaciones, Convenios, Incentivos Derivados de la Colaboración Fiscal y Fondos Distintos de Aportaciones	20,510,319.72	17,141,286.68
Transferencias, Asignaciones, Subsidios y Subvenciones, y Pensiones y Jubilaciones	0.00	0.00
Otros Orígenes de Operación	0.00	0.00
<b>Aplicación</b>	<b>0.00</b>	<b>197,390.51</b>
Servicios Personales	0.00	0.00
Materiales y Suministros	0.00	0.00
Servicios Generales	0.00	0.00
Transferencias Internas y Asignaciones al Sector Público	0.00	0.00
Transferencias al resto del Sector Público	0.00	0.00
Subsidios y Subvenciones	0.00	0.00
Ayudas Sociales	0.00	0.00
Pensionamientos y Jubilaciones	0.00	0.00
Transferencias a Fideicomisos, Mandatos y Contratos Análogos	0.00	0.00
Transferencias a la Seguridad Social	0.00	0.00
Donativos	0.00	0.00
Transferencias al Exterior	0.00	0.00
Participaciones	0.00	0.00
Aportaciones	0.00	0.00
Convenios	0.00	0.00
Otras Aplicaciones de Operación	0.00	197,390.51
<b>Flujos netos de Efectivo por Actividades de Operación</b>	<b>21,294,643.84</b>	<b>18,374,719.24</b>
<b>Flujos de Efectivo de las Actividades de Inversión</b>		
<b>Origen</b>	<b>-313.90</b>	<b>0.00</b>
Bienes Inmuebles, Infraestructura y Construcciones en Proceso	0.00	0.00
Bienes muebles	0.00	0.00
Otros Orígenes de Inversión	-313.90	0.00
<b>Aplicación</b>	<b>101.55</b>	<b>0.00</b>
Bienes Inmuebles, Infraestructura y Construcciones en Proceso	0.00	0.00


**ESTADO DE FLUJOS DE EFECTIVO  
DEL 1 AL 30 DE ABRIL DE 2021**

Concepto	30-Abr-2021	31-Mar-2021
Bienes muebles	0.00	0.00
Otras Aplicaciones de Inversión	101.55	0.00
<b>Flujos netos de Efectivo por Actividades de Inversión</b>	<b>-415.45</b>	<b>0.00</b>
<b>Flujo de Efectivo de las Actividades de Financiamiento</b>		
<b>Origen</b>	<b>82,886,869.30</b>	<b>102,306,571.28</b>
Endeudamiento Neto	0.00	0.00
Interno	0.00	0.00
Externo	0.00	0.00
Otros Origenes de Financiamiento	82,886,869.30	102,306,571.28
<b>Aplicación</b>	<b>102,366,148.44</b>	<b>129,809,312.59</b>
Servicios de la deuda	0.00	520,833.34
Interno	0.00	520,833.34
Externo	0.00	0.00
Otras Aplicaciones de Financiamiento	102,366,148.44	129,288,479.25
<b>Flujos netos de Efectivo por Actividades de Financiamiento</b>	<b>-19,479,279.14</b>	<b>-27,502,741.31</b>
<b>Incremento/Dismutación Neta en el Efectivo y Equivalentes al Efectivo</b>	<b>1,814,949.25</b>	<b>-9,128,022.07</b>
<b>Efectivo y Equivalentes al Efectivo al Inicio del Ejercicio</b>	<b>46,855,092.62</b>	<b>55,983,114.69</b>
<b>Efectivo y Equivalentes al Efectivo al Final del Ejercicio</b>	<b>48,670,041.87</b>	<b>46,855,092.62</b>

"Bajo protesta de decir verdad declaramos que los Estados Financieros y sus notas, son razonablemente correctos y son responsabilidad del emisor".

  
ING. MARTHA ELENA LOPEZ PEREZ  
PRIMER CONCEJAL

  
LIC. GILBERTO PELAEZ PEREZ  
SEGUNDO CONCEJAL

  
L.A.E. JOSE ANTONIO HERNANDEZ HERNANDEZ  
DIRECTOR DE FINANZAS