




**ESTADO DE SITUACIÓN FINANCIERA  
AL 30 DE NOVIEMBRE DE 2020**

ACTIVO	30-Nov-2020	31-Oct-2020	PASIVO	30-Nov-2020	31-Oct-2020
<b>ACTIVO CIRCULANTE</b>			<b>PASIVO CIRCULANTE</b>		
EFFECTIVO Y EQUIVALENTES	\$ 58,172,676.38	\$ 58,781,107.29	CUENTAS POR PAGAR A CORTO PLAZO	\$ 15,066,412.16	\$ 9,038,920.16
DERECHOS A RECIBIR EFECTIVO O EQUIVALENTES	\$ 1,488,133.40	\$ 1,583,718.75	DOCUMENTOS POR PAGAR A CORTO PLAZO	\$ 0.00	\$ 0.00
DERECHOS A RECIBIR BIENES O SERVICIOS	\$ 1,759,681.37	\$ 245,099.41	PORCIÓN A CORTO PLAZO DE LA DEUDA PÚBLICA A LARGO PLAZO	\$ 0.00	\$ 0.00
INVENTARIOS	\$ 0.00	\$ 0.00	TÍTULOS Y VALORES A CORTO PLAZO	\$ 0.00	\$ 0.00
ALMACENES	\$ 210,989.18	\$ 362,878.72	PASIVOS DIFERIDOS A CORTO PLAZO	\$ 0.00	\$ 0.00
ESTIMACIÓN POR PÉRDIDA O DETERIORO DE ACTIVOS CIRCULANTES	\$ 0.00	\$ 0.00	FONDOS Y BIENES DE TERCEROS EN GARANTÍA Y/O ADMINISTRACIÓN A CORTO PLAZO	\$ 19,793.84	\$ 19,793.84
OTROS ACTIVOS CIRCULANTES	\$ 0.00	\$ 0.00	PROVISIONES A CORTO PLAZO	\$ 0.00	\$ 0.00
<b>TOTAL DE ACTIVOS CIRCULANTES</b>	<b>\$ 61,631,480.33</b>	<b>\$ 60,972,804.17</b>	OTROS PASIVOS A CORTO PLAZO	\$ 17,221.32	\$ 13,470.75
<b>ACTIVO NO CIRCULANTE</b>			<b>TOTAL DE PASIVOS CIRCULANTES</b>	<b>\$ 15,103,427.32</b>	<b>\$ 9,072,184.75</b>
VERSIONES FINANCIERAS A LARGO PLAZO	\$ 0.00	\$ 0.00	<b>PASIVO NO CIRCULANTE</b>		
DERECHOS A RECIBIR EFECTIVO O EQUIVALENTES A LARGO PLAZO	\$ 193,173,007.82	\$ 193,173,007.82	CUENTAS POR PAGAR A LARGO PLAZO	\$ 0.00	\$ 0.00
BIENES INMUEBLES, INFRAESTRUCTURA Y CONSTRUCCIONES EN PROCESO	\$ 136,586,490.97	\$ 129,746,505.78	DOCUMENTOS POR PAGAR A LARGO PLAZO	\$ 0.00	\$ 0.00
BIENES MUEBLES	\$ 41,123,913.12	\$ 41,123,913.12	DEUDA PÚBLICA A LARGO PLAZO	\$ 51,307,146.87	\$ 51,827,980.21
ACTIVOS INTANGIBLES	\$ 631,376.00	\$ 631,376.00	PASIVOS DIFERIDOS A LARGO PLAZO	\$ 0.00	\$ 0.00
DEPRECIACIÓN, DETERIORO Y AMORTIZACIÓN ACUMULADA DE BIENES	\$ 0.00	\$ 0.00	FONDOS Y BIENES DE TERCEROS EN GARANTÍA Y/O EN ADMINISTRACIÓN A LARGO PLAZO	\$ 0.00	\$ 0.00
ACTIVOS DIFERIDOS	\$ 0.00	\$ 0.00	PROVISIONES A LARGO PLAZO	\$ 0.00	\$ 0.00
ESTIMACIÓN POR PÉRDIDA O DETERIORO DE ACTIVOS NO CIRCULANTES	\$ 0.00	\$ 0.00	<b>TOTAL DE PASIVOS NO CIRCULANTES</b>	<b>\$ 51,307,146.87</b>	<b>\$ 51,827,980.21</b>
OTROS ACTIVOS NO CIRCULANTES	\$ 0.00	\$ 0.00	<b>TOTAL DEL PASIVO</b>	<b>\$ 66,410,574.19</b>	<b>\$ 60,900,164.96</b>
<b>TOTAL DE ACTIVOS NO CIRCULANTES</b>	<b>\$ 371,514,787.91</b>	<b>\$ 364,674,802.72</b>	<b>HACIENDA PÚBLICA/ PATRIMONIO</b>		
<b>TOTAL DEL ACTIVO</b>	<b>\$ 433,146,268.24</b>	<b>\$ 425,647,606.89</b>	<b>HACIENDA PÚBLICA/PATRIMONIO CONTRIBUIDO</b>		
			APORTACIONES	\$ 0.00	\$ 0.00
			DONACIONES DE CAPITAL	\$ 0.00	\$ 0.00
			ACTUALIZACIÓN DE LA HACIENDA PÚBLICA/PATRIMONIO	\$ 0.00	\$ 0.00
			<b>HACIENDA PÚBLICA /PATRIMONIO GENERADO</b>		
			RESULTADOS DEL EJERCICIO (AHORRO/ DESAHORRO)	\$ 78,747,120.02	\$ 76,758,867.90
			RESULTADOS DE EJERCICIOS ANTERIORES	\$ 296,178,948.06	\$ 296,178,948.06
			REVALÚO	\$ 0.00	\$ 0.00
			RESERVAS	\$ 0.00	\$ 0.00
			RECTIFICACIONES DE RESULTADOS DE EJERCICIOS ANTERIORES	-\$ 8,190,374.03	-\$ 8,190,374.03
			<b>EXCESO O INSUFICIENCIA EN LA ACTUALIZACIÓN DE LA HACIENDA PÚBLICA/PATRIMONIO</b>		
			RESULTADO POR POSICIÓN MONETARIA	\$ 0.00	\$ 0.00
			RESULTADO POR TENENCIA DE ACTIVOS NO MONETARIOS	\$ 0.00	\$ 0.00
			<b>TOTAL HACIENDA PÚBLICA/ PATRIMONIO</b>	<b>\$ 366,735,694.05</b>	<b>\$ 364,747,441.93</b>
			<b>TOTAL DEL PASIVO Y HACIENDA PÚBLICA/PATRIMONIO</b>	<b>\$ 433,146,268.24</b>	<b>\$ 425,647,606.89</b>

"Bajo protesta de decir verdad declaramos que los Estados Financieros y sus notas, son razonablemente correctos y son responsabilidad del emisor".

  
ING. MARTHA ELENA LOPEZ PEREZ  
PRIMER CONCEJAL

  
LIC. GILBERTO PELÁEZ PÉREZ  
SEGUNDO CONCEJAL

  
L.A.E. JOSE ANTONIO HERNANDEZ HERNANDEZ  
DIRECTOR DE FINANZAS