

**ESTADO DE ACTIVIDADES
DEL 1 DE ENERO AL 28 DE FEBRERO DE 2021**


	28-Feb-2021	31-Ene-2021
INGRESOS Y OTROS BENEFICIOS		
INGRESOS DE GESTIÓN		
IMPUESTOS		
CUOTAS Y APORTACIONES DE SEGURIDAD SOCIAL	\$ 1,697,283.00	\$ 1,021,623.00
CONTRIBUCIONES	\$ 0.00	\$ 0.00
DERECHOS	\$ 0.00	\$ 0.00
PRODUCTOS	\$ 424,729.73	\$ 256,948.58
APROVECHAMIENTOS	\$ 8,212.44	\$ 156.07
INGRESOS POR VENTA DE BIENES Y PRESTACIÓN DE SERVICIOS	\$ 706,023.59	\$ 194,699.64
	\$ 0.00	\$ 0.00
PARTICIPACIONES, APORTACIONES, CONVENIOS, INCENTIVOS DERIVADOS DE LA COLABORACIÓN FISCAL, FONDOS DISTINTOS DE APORTACIONES, TRANSFERENCIAS, ASIGNACIONES, SUBSIDIOS Y SUBVENCIONES, Y PENSIONES Y JUBILACIONES		
PARTICIPACIONES, APORTACIONES, CONVENIOS, INCENTIVOS DERIVADOS DE LA COLABORACIÓN FISCAL Y FONDOS DISTINTOS DE APORTACIONES	\$ 50,644,567.87	\$ 19,292,914.32
TRANSFERENCIAS, ASIGNACIONES, SUBSIDIOS Y SUBVENCIONES, Y PENSIONES Y JUBILACIONES	\$ 0.00	\$ 0.00
OTROS INGRESOS Y BENEFICIOS		
INGRESOS FINANCIEROS	\$ 0.00	\$ 0.00
INCREMENTO POR VARIACIÓN DE INVENTARIOS	\$ 0.00	\$ 0.00
DISMINUCIÓN DEL EXCESO DE ESTIMACIONES POR PÉRDIDA O DETERIORO U OBSOLESCENCIA	\$ 0.00	\$ 0.00
DISMINUCIÓN DEL EXCESO DE PROVISIONES	\$ 0.00	\$ 0.00
OTROS INGRESOS Y BENEFICIOS VARIOS	\$ 0.00	\$ 0.00
	\$ 0.00	\$ 0.00
TOTAL DE INGRESOS Y OTROS BENEFICIOS	\$ 53,480,816.63	\$ 20,766,341.61
GASTOS Y OTRAS PÉRDIDAS		
GASTOS DE FUNCIONAMIENTO		
SERVICIOS PERSONALES	\$ 22,172,316.27	\$ 11,233,976.38
MATERIALES Y SUMINISTROS	\$ 1,088,656.52	\$ 365,104.61
SERVICIOS GENERALES	\$ 4,881,378.14	\$ 2,177,374.24
TRANSFERENCIAS, ASIGNACIONES, SUBSIDIOS Y OTRAS AYUDAS		
TRANSFERENCIAS INTERNAS Y ASIGNACIONES AL SECTOR PÚBLICO	\$ 0.00	\$ 0.00
TRANSFERENCIAS AL RESTO DEL SECTOR PÚBLICO	\$ 0.00	\$ 0.00
SUBSIDIOS Y SUBVENCIONES	\$ 612,338.31	\$ 0.00
AYUDAS SOCIALES	\$ 518,096.78	\$ 91,310.20
PENSIONES Y JUBILACIONES	\$ 0.00	\$ 0.00
TRANSFERENCIAS A FIDEICOMISOS, MANDATOS Y CONTRATOS ANÁLOGOS	\$ 0.00	\$ 0.00
TRANSFERENCIAS A LA SEGURIDAD SOCIAL	\$ 0.00	\$ 0.00
DONATIVOS	\$ 0.00	\$ 0.00
TRANSFERENCIAS AL EXTERIOR	\$ 0.00	\$ 0.00
	\$ 0.00	\$ 0.00
PARTICIPACIONES Y APORTACIONES		
PARTICIPACIONES	\$ 0.00	\$ 0.00
APORTACIONES	\$ 0.00	\$ 0.00
CONVENIOS	\$ 0.00	\$ 0.00
INTERESES, COMISIONES Y OTROS GASTOS DE LA DEUDA PÚBLICA		
INTERESES DE LA DEUDA PÚBLICA	\$ 411,009.20	\$ 224,842.80
COMISIONES DE LA DEUDA PÚBLICA	\$ 0.00	\$ 0.00
GASTOS DE LA DEUDA PÚBLICA	\$ 0.00	\$ 0.00
COSTO POR COBERTURAS	\$ 0.00	\$ 0.00
APOYOS FINANCIEROS	\$ 0.00	\$ 0.00
	\$ 0.00	\$ 0.00
OTROS GASTOS Y PÉRDIDAS EXTRAORDINARIAS		
ESTIMACIONES, DEPRECIACIONES, DETERIOROS, OBSOLESCENCIA Y AMORTIZACIONES	\$ 0.00	\$ 0.00
PROVISIONES	\$ 0.00	\$ 0.00
DISMINUCIÓN DE INVENTARIOS	\$ 0.00	\$ 0.00
AUMENTO POR INSUFICIENCIA DE ESTIMACIONES POR PÉRDIDA O DETERIORO U OBSOLESCENCIA	\$ 0.00	\$ 0.00
AUMENTO POR INSUFICIENCIA DE PROVISIONES	\$ 0.00	\$ 0.00
	\$ 0.00	\$ 0.00
OTROS GASTOS		
	\$ 0.00	\$ 0.00
INVERSIÓN PÚBLICA		
INVERSIÓN PÚBLICA NO CAPITALIZABLE	\$ 0.00	\$ 0.00

ESTADO DE ACTIVIDADES
DEL 1 DE ENERO AL 28 DE FEBRERO DE 2021


TOTAL DE GASTOS Y OTRAS PÉRDIDAS
RESULTADOS DEL EJERCICIO (AHORRO/DESAHORRO)

28-Feb-2021	31-Ene-2021
\$ 29,683,795.22	\$ 14,092,608.23
\$ 23,797,021.41	\$ 6,673,733.38


"Bajo protesta de decir verdad declaramos que los Estados Financieros y sus notas, son razonablemente correctos y son responsabilidad del emisor".



ING. MARTHA ELENA LOPEZ PEREZ
PRIMER CONCEJAL



LIC. GILBERTO PELAEZ PEREZ
SEGUNDO CONCEJAL



L.A.E. JOSE ANTONIO HERNANDEZ HERNANDEZ
DIRECTOR DE FINANZAS