


MUNICIPIO DE JALAPA


ESTADO ANALÍTICO DEL ACTIVO
DEL 1 DE ENERO AL 31 DE ENERO DE 2021

Concepto	Saldo Inicial 1	Cargos del Periodo 2	Abonos del Periodo 3	Saldo Final 4 (1+2-3)	Variación del Periodo (4-1)
ACTIVO	423,277,101.60	108,191,309.75	107,764,699.66	423,703,711.69	426,610.09
ACTIVO CIRCULANTE	37,232,687.39	108,191,309.75	107,764,699.66	37,659,297.48	426,610.09
EFFECTIVO Y EQUIVALENTES	34,008,164.35	68,239,107.08	69,231,034.25	33,016,237.18	-991,927.17
DERECHOS A RECIBIR EFECTIVO O EQUIVALENTES	1,507,127.21	39,872,731.07	38,454,193.81	2,925,664.47	1,418,537.26
DERECHOS A RECIBIR BIENES O SERVICIOS	1,717,395.83	0.00	0.00	1,717,395.83	0.00
INVENTARIOS	0.00	0.00	0.00	0.00	0.00
ALMACENES	0.00	79,471.60	79,471.60	0.00	0.00
ESTIMACIÓN POR PÉRDIDA O DETERIORO DE ACTIVOS CIRCULANTES	0.00	0.00	0.00	0.00	0.00
OTROS ACTIVOS CIRCULANTES	0.00	0.00	0.00	0.00	0.00
ACTIVO NO CIRCULANTE	386,044,414.21	0.00	0.00	386,044,414.21	0.00
INVERSIONES FINANCIERAS A LARGO PLAZO	0.00	0.00	0.00	0.00	0.00
DERECHOS A RECIBIR EFECTIVO O EQUIVALENTES A LARGO PLAZO	193,173,007.82	0.00	0.00	193,173,007.82	0.00
BIENES INMUEBLES, INFRAESTRUCTURA Y CONSTRUCCIONES EN PROCESO	150,831,016.62	0.00	0.00	150,831,016.62	0.00
BIENES MUEBLES	41,409,013.77	0.00	0.00	41,409,013.77	0.00
ACTIVOS INTANGIBLES	631,376.00	0.00	0.00	631,376.00	0.00
DEPRECIACIÓN, DETERIORO Y AMORTIZACIÓN ACUMULADA DE BIENES	0.00	0.00	0.00	0.00	0.00
ACTIVOS DIFERIDOS	0.00	0.00	0.00	0.00	0.00
ESTIMACIÓN POR PÉRDIDA O DETERIORO DE ACTIVOS NO CIRCULANTES	0.00	0.00	0.00	0.00	0.00
OTROS ACTIVOS NO CIRCULANTES	0.00	0.00	0.00	0.00	0.00


"Bajo protesta de decir verdad declaramos que los Estados Financieros y sus notas, son razonablemente correctos y son responsabilidad del emisor".



ING. MARTHA ELENA LOPEZ PEREZ
PRIMER CONCEJAL



LIC. GILBERTO PELAÉZ PEREZ
SEGUNDO CONCEJAL



L.A.E. JOSE ANTONIO HERNANDEZ HERNANDEZ
DIRECTOR DE FINANZAS