

MUNICIPIO DE JALAPA

ESTADO ANALÍTICO DE INGRESOS
DEL 1 DE ENERO AL 31 DE ENERO DE 2021

Rubro de Ingresos	Ingreso					Diferencia
	Estimado	Ampliaciones y Reducciones	Modificado	Devengado	Recaudado	
	(1)	(2)	(3=1+2)	(4)	(5)	
Impuestos	3,431,470.00	0.00	3,431,470.00	1,021,623.00	1,021,623.00	-2,409,847.00
Cuotas y Aportaciones de seguridad social	0.00	0.00	0.00	0.00	0.00	0.00
Contribuciones de mejoras	0.00	0.00	0.00	0.00	0.00	0.00
Derechos	1,977,584.00	0.00	1,977,584.00	256,948.58	256,948.58	-1,720,635.42
Productos	71,478.00	0.00	71,478.00	156.07	156.07	-71,321.93
Aprovechamientos	1,777,289.00	0.00	1,777,289.00	194,699.64	194,699.64	-1,582,589.36
Ingresos por Venta de Bienes, Prestación de Servicios y Otros Ingresos	0.00	0.00	0.00	0.00	0.00	0.00
Participaciones, Aportaciones, Convenios, Incentivos Derivados de la Colaboración Fiscal y Fondos Distintos de Aportaciones	270,450,542.00	0.00	270,450,542.00	19,292,914.32	19,292,914.32	-251,157,627.68
Transferencias, Asignaciones, Subsidios y Subvenciones, y Pensiones y Jubilaciones	0.00	0.00	0.00	0.00	0.00	0.00
Ingresos derivados de Financiamientos	0.00	0.00	0.00	0.00	0.00	0.00
Total	277,708,363.00	0.00	277,708,363.00	20,766,341.61	20,766,341.61	
					Ingresos Excedentes	0.00


Estado Analítico de Ingresos por Fuente de Financiamiento	Ingreso					Diferencia
	Estimado	Ampliaciones y Reducciones	Modificado	Devengado	Recaudado	
	(1)	(2)	(3=1+2)	(4)	(5)	
Ingresos del Poder Ejecutivo Federal o Estatal y de los Municipios	277,708,363.00	0.00	277,708,363.00	20,766,341.61	20,766,341.61	-256,942,021.39
Impuestos	3,431,470.00	0.00	3,431,470.00	1,021,623.00	1,021,623.00	-2,409,847.00
Cuotas y Aportaciones de Seguridad Social	0.00	0.00	0.00	0.00	0.00	0.00
Contribuciones de Mejoras	0.00	0.00	0.00	0.00	0.00	0.00
Derechos	1,977,584.00	0.00	1,977,584.00	256,948.58	256,948.58	-1,720,635.42
Productos ¹	71,478.00	0.00	71,478.00	156.07	156.07	-71,321.93
Aprovechamientos ²	1,777,289.00	0.00	1,777,289.00	194,699.64	194,699.64	-1,582,589.36
Participaciones, Aportaciones, Convenios, Incentivos Derivados de la Colaboración Fiscal y Fondos Distintos de Aportaciones	270,450,542.00	0.00	270,450,542.00	19,292,914.32	19,292,914.32	-251,157,627.68
Transferencias, Asignaciones, Subsidios y Subvenciones, y Pensiones y Jubilaciones	0.00	0.00	0.00	0.00	0.00	0.00
Ingresos de los Entes Públicos de los Poderes Legislativo y Judicial, de los Órganos Autónomos y del Sector Paraestatal o Paramunicipal, así como de las Empresas Productivas del Estado	0.00	0.00	0.00	0.00	0.00	0.00
Cuotas y Aportaciones de Seguridad Social	0.00	0.00	0.00	0.00	0.00	0.00
Productos ¹	0.00	0.00	0.00	0.00	0.00	0.00
Ingresos por Venta de Bienes, Prestación de Servicios y Otros Ingresos ³	0.00	0.00	0.00	0.00	0.00	0.00
Transferencias, Asignaciones, Subsidios y Subvenciones, y Pensiones y Jubilaciones	0.00	0.00	0.00	0.00	0.00	0.00
Ingresos Derivados de Financiamientos	0.00	0.00	0.00	0.00	0.00	0.00
Ingresos Derivados de Financiamientos	0.00	0.00	0.00	0.00	0.00	0.00
Total	277,708,363.00	0.00	277,708,363.00	20,766,341.61	20,766,341.61	
					Ingresos Excedentes	0.00


¹Incluye intereses que generan las cuentas bancarias de los entes públicos en productos.


²Incluye donativos en efectivo del Poder Ejecutivo, entre otros aprovechamientos.

³Se refiere a los ingresos propios obtenidos por los Poderes Legislativo y Judicial, los Órganos Autónomos y las entidades de la administración pública paraestatal y paramunicipal, por sus actividades diversas no inherentes a su operación que generan recursos y que no sean ingresos por venta de bienes o prestación de servicios, tales como donativos en efectivo, entre otros.

"Bajo protesta de decir verdad declaramos que los Estados Financieros y sus notas, son razonablemente correctos y son responsabilidad del emisor".


ING. MARTHA ELENA LOPEZ PEREZ
PRIMER CONCEJAL


LIC. GILBERTO PELAEZ PEREZ
SEGUNDO CONCEJAL


L.A.E. JOSE ANTONIO HERNANDEZ HERNANDEZ
DIRECTOR DE FINANZAS