

**ESTADO DE ACTIVIDADES
DEL 1 DE ENERO AL 31 DE MARZO DE 2021**

	31-Mar-2021	28-Feb-2021
INGRESOS Y OTROS BENEFICIOS		
INGRESOS DE GESTIÓN		
IMPUESTOS	\$ 2,288,357.00	\$ 1,697,283.00
CUOTAS Y APORTACIONES DE SEGURIDAD SOCIAL	\$ 0.00	\$ 0.00
CONTRIBUCIONES	\$ 0.00	\$ 0.00
DERECHOS	\$ 814,679.56	\$ 424,729.73
PRODUCTOS	\$ 19,895.59	\$ 8,212.44
APROVECHAMIENTOS	\$ 1,144,139.68	\$ 706,023.59
INGRESOS POR VENTA DE BIENES Y PRESTACIÓN DE SERVICIOS	\$ 0.00	\$ 0.00
PARTICIPACIONES, APORTACIONES, CONVENIOS, INCENTIVOS DERIVADOS DE LACOLABORACIÓN FISCAL, FONDOS DISTINTOS DE APORTACIONES, TRANSFERENCIAS,ASIGNACIONES, SUBSIDIOS Y SUBVENCIONES, Y PENSIONES Y JUBILACIONES		
PARTICIPACIONES, APORTACIONES, CONVENIOS, INCENTIVOS DERIVADOS DE LA COLABORACIÓN FISCAL Y FONDOS DISTINTOS DE APORTACIONES	\$ 69,813,699.55	\$ 50,644,567.87
TRANSFERENCIAS, ASIGNACIONES, SUBSIDIOS Y SUBVENCIONES, Y PENSIONES Y JUBILACIONES	\$ 0.00	\$ 0.00
OTROS INGRESOS Y BENEFICIOS		
INGRESOS FINANCIEROS	\$ 0.00	\$ 0.00
INCREMENTO POR VARIACIÓN DE INVENTARIOS	\$ 0.00	\$ 0.00
DISMINUCIÓN DEL EXCESO DE ESTIMACIONES POR PÉRDIDA O DETERIORO U OBSOLESCENCIA	\$ 0.00	\$ 0.00
DISMINUCIÓN DEL EXCESO DE PROVISIONES	\$ 0.00	\$ 0.00
OTROS INGRESOS Y BENEFICIOS VARIOS	\$ 0.00	\$ 0.00
TOTAL DE INGRESOS Y OTROS BENEFICIOS	\$ 74,080,771.38	\$ 53,480,816.63
GASTOS Y OTRAS PÉRDIDAS		
GASTOS DE FUNCIONAMIENTO		
SERVICIOS PERSONALES	\$ 33,163,032.03	\$ 22,172,316.27
MATERIALES Y SUMINISTROS	\$ 1,863,472.79	\$ 1,088,656.52
SERVICIOS GENERALES	\$ 8,218,086.43	\$ 4,881,378.14
TRANSFERENCIAS, ASIGNACIONES, SUBSIDIOS Y OTRAS AYUDAS		
TRANSFERENCIAS INTERNAS Y ASIGNACIONES AL SECTOR PÚBLICO	\$ 0.00	\$ 0.00
TRANSFERENCIAS AL RESTO DEL SECTOR PÚBLICO	\$ 0.00	\$ 0.00
SUBSIDIOS Y SUBVENCIONES	\$ 612,338.31	\$ 612,338.31
AYUDAS SOCIALES	\$ 2,534,173.50	\$ 518,096.78
PENSIONES Y JUBILACIONES	\$ 0.00	\$ 0.00
TRANSFERENCIAS A FIDEICOMISOS, MANDATOS Y CONTRATOS ANÁLOGOS	\$ 0.00	\$ 0.00
TRANSFERENCIAS A LA SEGURIDAD SOCIAL	\$ 0.00	\$ 0.00
DONATIVOS	\$ 0.00	\$ 0.00
TRANSFERENCIAS AL EXTERIOR	\$ 0.00	\$ 0.00
PARTICIPACIONES Y APORTACIONES		
PARTICIPACIONES	\$ 0.00	\$ 0.00
APORTACIONES	\$ 0.00	\$ 0.00
CONVENIOS	\$ 0.00	\$ 0.00
INTERESES, COMISIONES Y OTROS GASTOS DE LA DEUDA PÚBLICA		
INTERESES DE LA DEUDA PÚBLICA	\$ 608,399.71	\$ 411,009.20
COMISIONES DE LA DEUDA PÚBLICA	\$ 0.00	\$ 0.00
GASTOS DE LA DEUDA PÚBLICA	\$ 0.00	\$ 0.00
COSTO POR COBERTURAS	\$ 0.00	\$ 0.00
APOYOS FINANCIEROS	\$ 0.00	\$ 0.00
OTROS GASTOS Y PÉRDIDAS EXTRAORDINARIAS		
ESTIMACIONES, DEPRECIACIONES, DETERIOROS, OBSOLESCENCIA Y AMORTIZACIONES	\$ 0.00	\$ 0.00
PROVISIONES	\$ 0.00	\$ 0.00
DISMINUCIÓN DE INVENTARIOS	\$ 0.00	\$ 0.00
AUMENTO POR INSUFICIENCIA DE ESTIMACIONES POR PÉRDIDA O DETERIORO U OBSOLESCENCIA	\$ 0.00	\$ 0.00
AUMENTO POR INSUFICIENCIA DE PROVISIONES	\$ 0.00	\$ 0.00
OTROS GASTOS	\$ 0.00	\$ 0.00
INVERSIÓN PÚBLICA		
INVERSIÓN PÚBLICA NO CAPITALIZABLE	\$ 0.00	\$ 0.00


MUNICIPIO DE JALAPA

**ESTADO DE ACTIVIDADES
DEL 1 DE ENERO AL 31 DE MARZO DE 2021**


**TOTAL DE GASTOS Y OTRAS PÉRDIDAS
RESULTADOS DEL EJERCICIO (AHORRO/DESAHORRO)**

31-Mar-2021	28-Feb-2021
\$ 46,999,502.77	\$ 29,683,795.22
\$ 27,081,268.61	\$ 23,797,021.41


"Bajo protesta de decir verdad declaramos que los Estados Financieros y sus notas, son razonablemente correctos y son responsabilidad del emisor".



ING. MARTHA ELENA LOPEZ PÉREZ
PRIMER CONCEJAL



LIC. GILBERTO PELAEZ PEREZ
SEGUNDO CONCEJAL



L.A.E. JOSE ANTONIO HERNANDEZ HERNANDEZ
DIRECTOR DE FINANZAS