

**ESTADO ANALÍTICO DE INGRESOS  
DEL 1 DE ENERO AL 31 DE MARZO DE 2021**

Rubro de Ingresos	Ingreso					Diferencia (6=5-1)
	Estimado	Ampliaciones y Reducciones	Modificado	Devengado	Recaudado	
	(1)	(2)	(3=1+2)	(4)	(5)	
Impuestos	3,431,470.00	0.00	3,431,470.00	2,288,357.00	2,288,357.00	-1,143,113.00
Cuotas y Aportaciones de seguridad social	0.00	0.00	0.00	0.00	0.00	0.00
Contribuciones de mejoras	0.00	0.00	0.00	0.00	0.00	0.00
Derechos	2,292,199.44	0.00	2,292,199.44	814,679.56	814,679.56	-1,477,519.88
Productos	71,478.00	0.00	71,478.00	19,895.59	19,895.59	-51,582.41
Aprovechamientos	1,462,673.56	0.00	1,462,673.56	1,144,139.68	1,144,139.68	-318,533.88
Ingresos por Venta de Bienes, Prestación de Servicios y Otros Ingresos	0.00	0.00	0.00	0.00	0.00	0.00
Participaciones, Aportaciones, Convenios, Incentivos Derivados de la Colaboración Fiscal y Fondos Distintos de Aportaciones	270,450,542.00	402.31	270,450,944.31	69,813,699.55	69,813,699.55	-200,636,842.45
Transferencias, Asignaciones, Subsidios y Subvenciones, y Pensiones y Jubilaciones	0.00	0.00	0.00	0.00	0.00	0.00
Ingresos derivados de Financiamientos	0.00	0.00	0.00	0.00	0.00	0.00
<b>Total</b>	<b>277,708,363.00</b>	<b>402.31</b>	<b>277,708,765.31</b>	<b>74,080,771.38</b>	<b>74,080,771.38</b>	
<b>Ingresos Excedentes</b>						<b>0.00</b>


Estado Analítico de Ingresos por Fuente de Financiamiento	Ingreso					Diferencia (6=5-1)
	Estimado	Ampliaciones y Reducciones	Modificado	Devengado	Recaudado	
	(1)	(2)	(3=1+2)	(4)	(5)	
Ingresos del Poder Ejecutivo Federal o Estatal y de los Municipios	277,708,363.00	402.31	277,708,765.31	74,080,771.38	74,080,771.38	-203,627,591.62
Impuestos	3,431,470.00	0.00	3,431,470.00	2,288,357.00	2,288,357.00	-1,143,113.00
Cuotas y Aportaciones de Seguridad Social	0.00	0.00	0.00	0.00	0.00	0.00
Contribuciones de Mejoras	0.00	0.00	0.00	0.00	0.00	0.00
Derechos	2,292,199.44	0.00	2,292,199.44	814,679.56	814,679.56	-1,477,519.88
Productos <sup>1</sup>	71,478.00	0.00	71,478.00	19,895.59	19,895.59	-51,582.41
Aprovechamientos <sup>2</sup>	1,462,673.56	0.00	1,462,673.56	1,144,139.68	1,144,139.68	-318,533.88
Participaciones, Aportaciones, Convenios, Incentivos Derivados de la Colaboración Fiscal y Fondos Distintos de Aportaciones	270,450,542.00	402.31	270,450,944.31	69,813,699.55	69,813,699.55	-200,636,842.45
Transferencias, Asignaciones, Subsidios y Subvenciones, y Pensiones y Jubilaciones	0.00	0.00	0.00	0.00	0.00	0.00
Ingresos de los Entes Públicos de los Poderes Legislativo y Judicial, de los Órganos Autónomos y del Sector Paraestatal o Paramunicipal, así como de las Empresas Productivas del Estado	0.00	0.00	0.00	0.00	0.00	0.00
Cuotas y Aportaciones de Seguridad Social	0.00	0.00	0.00	0.00	0.00	0.00
Productos <sup>1</sup>	0.00	0.00	0.00	0.00	0.00	0.00
Ingresos por Venta de Bienes, Prestación de Servicios y Otros Ingresos <sup>3</sup>	0.00	0.00	0.00	0.00	0.00	0.00
Transferencias, Asignaciones, Subsidios y Subvenciones, y Pensiones y Jubilaciones	0.00	0.00	0.00	0.00	0.00	0.00
Ingresos Derivados de Financiamientos	0.00	0.00	0.00	0.00	0.00	0.00
Ingresos Derivados de Financiamientos	0.00	0.00	0.00	0.00	0.00	0.00
<b>Total</b>	<b>277,708,363.00</b>	<b>402.31</b>	<b>277,708,765.31</b>	<b>74,080,771.38</b>	<b>74,080,771.38</b>	
<b>Ingresos Excedentes</b>						<b>0.00</b>


<sup>1</sup> Incluye intereses que generan las cuentas bancarias de los entes públicos en productos.


<sup>2</sup> Incluye donativos en efectivo del Poder Ejecutivo, entre otros aprovechamientos.

<sup>3</sup> Se refiere a los ingresos propios obtenidos por los Poderes Legislativo y Judicial, los Órganos Autónomos y las entidades de la administración pública paraestatal y paramunicipal, por sus actividades diversas no inherentes a su operación que generan recursos y que no sean ingresos por venta de bienes o prestación de servicios, tales como donativos en efectivo, entre otros.

"Bajo protesta de decir verdad declaramos que los Estados Financieros y sus notas, son razonablemente correctos y son responsabilidad del emisor"

  
ING. MARTHA ELENA LOPEZ PÉREZ  
PRIMER CONCEJAL

  
LIC. GILBERTO PELAEZ PEREZ  
SEGUNDO CONCEJAL

  
L.A.E. JOSE ANTONIO HERNANDEZ HERNANDEZ  
DIRECTOR DE FINANZAS