


MUNICIPIO DE JALAPA


**ESTADO DE SITUACIÓN FINANCIERA
AL 31 DE AGOSTO DE 2020**


003

	31-Ago-2020	31-Jul-2020		31-Ago-2020	31-Jul-2020
ACTIVO			PASIVO		
ACTIVO CIRCULANTE			PASIVO CIRCULANTE		
EFFECTIVO Y EQUIVALENTES	\$ 58,511,746.71	\$ 53,561,384.92	CUENTAS POR PAGAR A CORTO PLAZO	\$ 8,229,231.39	\$ 9,614,786.96
DERECHOS A RECIBIR EFECTIVO O EQUIVALENTES	\$ 1,462,188.55	\$ 1,485,822.86	DOCUMENTOS POR PAGAR A CORTO PLAZO	\$ 0.00	\$ 0.00
DERECHOS A RECIBIR BIENES O SERVICIOS	\$ 683,476.82	\$ 95,362.13	PORCIÓN A CORTO PLAZO DE LA DEUDA PÚBLICA A LARGO PLAZO	\$ 0.00	\$ 0.00
INVENTARIOS	\$ 0.00	\$ 0.00	TÍTULOS Y VALORES A CORTO PLAZO	\$ 0.00	\$ 0.00
ALMACENES	\$ 398,647.78	\$ 52,292.98	PASIVOS DIFERIDOS A CORTO PLAZO	\$ 0.00	\$ 0.00
ESTIMACIÓN POR PÉRDIDA O DETERIORO DE ACTIVOS CIRCULANTES	\$ 0.00	\$ 0.00	FONDOS Y BIENES DE TERCEROS EN GARANTÍA Y/O ADMINISTRACIÓN A CORTO PLAZO	\$ 19,793.84	\$ 19,793.84
OTROS ACTIVOS CIRCULANTES	\$ 0.00	\$ 0.00	PROVISIONES A CORTO PLAZO	\$ 0.00	\$ 0.00
TOTAL DE ACTIVOS CIRCULANTES	\$ 61,056,059.86	\$ 55,194,862.89	OTROS PASIVOS A CORTO PLAZO	\$ 11,698.58	\$ 1,022,936.88
ACTIVO NO CIRCULANTE			TOTAL DE PASIVOS CIRCULANTES	\$ 8,260,723.81	\$ 10,657,517.68
INVERSIONES FINANCIERAS A LARGO PLAZO	\$ 0.00	\$ 0.00	PASIVO NO CIRCULANTE		
DERECHOS A RECIBIR EFECTIVO O EQUIVALENTES A LARGO PLAZO	\$ 193,173,007.82	\$ 193,173,007.82	CUENTAS POR PAGAR A LARGO PLAZO	\$ 0.00	\$ 0.00
BIENES INMUEBLES, INFRAESTRUCTURA Y CONSTRUCCIONES EN PROCESO	\$ 123,415,328.99	\$ 123,415,328.99	DOCUMENTOS POR PAGAR A LARGO PLAZO	\$ 0.00	\$ 0.00
BIENES MUEBLES	\$ 42,539,509.25	\$ 42,539,509.25	DEUDA PÚBLICA A LARGO PLAZO	\$ 52,869,646.89	\$ 53,390,480.23
ACTIVOS INTANGIBLES	\$ 631,376.00	\$ 631,376.00	PASIVOS DIFERIDOS A LARGO PLAZO	\$ 0.00	\$ 0.00
DEPRECIACIÓN, DETERIORO Y AMORTIZACIÓN ACUMULADA DE BIENES	\$ 0.00	\$ 0.00	FONDOS Y BIENES DE TERCEROS EN GARANTÍA Y/O EN ADMINISTRACIÓN A LARGO PLAZO	\$ 0.00	\$ 0.00
ACTIVOS DIFERIDOS	\$ 0.00	\$ 0.00	PROVISIONES A LARGO PLAZO	\$ 0.00	\$ 0.00
ESTIMACIÓN POR PÉRDIDA O DETERIORO DE ACTIVOS NO CIRCULANTES	\$ 0.00	\$ 0.00	TOTAL DE PASIVOS NO CIRCULANTES	\$ 52,869,646.89	\$ 53,390,480.23
OTROS ACTIVOS NO CIRCULANTES	\$ 0.00	\$ 0.00	TOTAL DEL PASIVO	\$ 61,130,370.70	\$ 64,047,997.91
TOTAL DE ACTIVOS NO CIRCULANTES	\$ 359,759,222.06	\$ 359,759,222.06	HACIENDA PÚBLICA/ PATRIMONIO		
TOTAL DEL ACTIVO	\$ 420,815,281.92	\$ 414,954,084.95	HACIENDA PÚBLICA/PATRIMONIO CONTRIBUIDO		
			APORTACIONES	\$ 0.00	\$ 0.00
			DONACIONES DE CAPITAL	\$ 0.00	\$ 0.00
			ACTUALIZACIÓN DE LA HACIENDA PÚBLICA/PATRIMONIO	\$ 0.00	\$ 0.00
			HACIENDA PÚBLICA /PATRIMONIO GENERADO		
			RESULTADOS DEL EJERCICIO (AHORRO/ DESAHORRO)	\$ 70,232,551.75	\$ 61,453,727.57
			RESULTADOS DE EJERCICIOS ANTERIORES	\$ 296,178,948.06	\$ 296,178,948.06
			REVALÚO	\$ 0.00	\$ 0.00
			RESERVAS	\$ 0.00	\$ 0.00
			RECTIFICACIONES DE RESULTADOS DE EJERCICIOS ANTERIORES	-\$ 6,726,588.59	-\$ 6,726,588.59
			EXCESO O INSUFICIENCIA EN LA ACTUALIZACIÓN DE LA HACIENDA PÚBLICA/PATRIMONIO		
			RESULTADO POR POSICIÓN MONETARIA	\$ 0.00	\$ 0.00
			RESULTADO POR TENENCIA DE ACTIVOS NO MONETARIOS	\$ 0.00	\$ 0.00
			TOTAL HACIENDA PÚBLICA/ PATRIMONIO	\$ 359,684,911.22	\$ 350,906,087.04
			TOTAL DEL PASIVO Y HACIENDA PÚBLICA/PATRIMONIO	\$ 420,815,281.92	\$ 414,954,084.95

"Bajo protesta de decir verdad declaramos que los Estados Financieros y sus notas, son razonablemente correctos y son responsabilidad del emisor".


ING. MARTHA ELENA LOPEZ PEREZ
PRIMER CONCEJAL


LIC. GILBERTO PELAEZ PEREZ
SEGUNDO CONCEJAL


L.A.E. JOSE ANTONIO HERNANDEZ HERNANDEZ
DIRECTOR DE FINANZAS