

**ESTADO ANALÍTICO DE INGRESOS
 DEL 1 DE ENERO AL 30 DE SEPTIEMBRE DE 2020**

Rubro de Ingresos	Ingreso					Diferencia
	Estimado	Ampliaciones y Reducciones	Modificado	Devengado	Recaudado	
	(1)	(2)	(3=1+2)	(4)	(5)	
Impuestos	4,320,000.00	0.00	4,320,000.00	2,460,423.29	2,460,423.29	-1,859,576.71
Cuotas y Aportaciones de seguridad social	0.00	0.00	0.00	0.00	0.00	0.00
Contribuciones de mejoras	0.00	0.00	0.00	0.00	0.00	0.00
Derechos	2,950,000.00	0.00	2,950,000.00	1,417,961.76	1,417,961.76	-1,532,038.24
Productos	150.00	0.00	150.00	51,250.89	51,250.89	51,100.89
Aprovechamientos	2,125,000.00	0.00	2,125,000.00	1,274,346.65	1,274,346.65	-850,653.35
Ingresos por Venta de Bienes, Prestación de Servicios y Otros Ingresos	0.00	0.00	0.00	0.00	0.00	0.00
Participaciones, Aportaciones, Convenios, Incentivos Derivados de la Colaboración Fiscal y Fondos Distintos de Aportaciones	264,152,826.00	-8,997,938.85	255,154,887.15	203,028,964.63	203,028,964.63	-61,123,861.37
Transferencias, Asignaciones, Subsidios y Subvenciones, y Pensiones y Jubilaciones	0.00	0.00	0.00	0.00	0.00	0.00
Ingresos derivados de Financiamientos	0.00	0.00	0.00	0.00	0.00	0.00
Total	273,547,976.00	-8,997,938.85	264,550,037.15	208,232,947.22	208,232,947.22	
				Ingresos Excedentes		0.00


Estado Analítico de Ingresos por Fuente de Financiamiento	Ingreso					Diferencia
	Estimado	Ampliaciones y Reducciones	Modificado	Devengado	Recaudado	
	(1)	(2)	(3=1+2)	(4)	(5)	
Ingresos del Poder Ejecutivo Federal o Estatal y de los Municipios	273,547,976.00	-8,997,938.85	264,550,037.15	208,232,947.22	208,232,947.22	-65,315,028.78
Impuestos	4,320,000.00	0.00	4,320,000.00	2,460,423.29	2,460,423.29	-1,859,576.71
Cuotas y Aportaciones de Seguridad Social	0.00	0.00	0.00	0.00	0.00	0.00
Contribuciones de Mejoras	0.00	0.00	0.00	0.00	0.00	0.00
Derechos	2,950,000.00	0.00	2,950,000.00	1,417,961.76	1,417,961.76	-1,532,038.24
Productos ¹	150.00	0.00	150.00	51,250.89	51,250.89	51,100.89
Aprovechamientos ²	2,125,000.00	0.00	2,125,000.00	1,274,346.65	1,274,346.65	-850,653.35
Participaciones, Aportaciones, Convenios, Incentivos Derivados de la Colaboración Fiscal y Fondos Distintos de Aportaciones	264,152,826.00	-8,997,938.85	255,154,887.15	203,028,964.63	203,028,964.63	-61,123,861.37
Transferencias, Asignaciones, Subsidios y Subvenciones, y Pensiones y Jubilaciones	0.00	0.00	0.00	0.00	0.00	0.00
Ingresos de los Entes Públicos de los Poderes Legislativo y Judicial, de los Órganos Autónomos y del Sector Paraestatal o Paramunicipal, así como de las Empresas Productivas del Estado	0.00	0.00	0.00	0.00	0.00	0.00
Cuotas y Aportaciones de Seguridad Social	0.00	0.00	0.00	0.00	0.00	0.00
Productos ¹	0.00	0.00	0.00	0.00	0.00	0.00
Ingresos por Venta de Bienes, Prestación de Servicios y Otros Ingresos ³	0.00	0.00	0.00	0.00	0.00	0.00
Transferencias, Asignaciones, Subsidios y Subvenciones, y Pensiones y Jubilaciones	0.00	0.00	0.00	0.00	0.00	0.00
Ingresos Derivados de Financiamientos	0.00	0.00	0.00	0.00	0.00	0.00
Ingresos Derivados de Financiamientos	0.00	0.00	0.00	0.00	0.00	0.00
Total	273,547,976.00	-8,997,938.85	264,550,037.15	208,232,947.22	208,232,947.22	
				Ingresos Excedentes		0.00


¹ Incluye intereses que generan las cuentas bancarias de los entes públicos en productos.


² Incluye donativos en efectivo del Poder Ejecutivo, entre otros aprovechamientos.

³ Se refiere a los ingresos propios obtenidos por los Poderes Legislativo y Judicial, los Órganos Autónomos y las entidades de la administración pública paraestatal y paramunicipal, por sus actividades diversas no inherentes a su operación que generan recursos y que no sean ingresos por venta de bienes o prestación de servicios, tales como donativos en efectivo, entre otros.

"Bajo protesta de decir verdad declaramos que los Estados Financieros y sus notas, son razonablemente correctos y son responsabilidad del emisor".


 ING. MARTHA ELENA LOPEZ PEREZ
 PRIMER CONCEJAL


 LIC. GILBERTO PELAEZ PEREZ
 SEGUNDO CONCEJAL


 L.A.E. JOSE ANTONIO HERNANDEZ HERNANDEZ
 DIRECTOR DE FINANZAS