




ESTADO ANALÍTICO DEL ACTIVO
DEL 1 DE JULIO AL 31 DE JULIO DE 2020

Concepto	Saldo Inicial 1	Cargos del Periodo 2	Abonos del Periodo 3	Saldo Final 4 (1+2-3)	Variación del Periodo (4-1)
ACTIVO	407,680,633.87	136,519,012.51	129,245,561.43	414,954,084.95	7,273,451.08
ACTIVO CIRCULANTE	47,921,411.81	136,519,012.51	129,245,561.43	55,194,862.89	7,273,451.08
EFFECTIVO Y EQUIVALENTES	46,356,678.03	132,068,132.82	124,863,425.93	53,561,384.92	7,204,706.89
DERECHOS A RECIBIR EFECTIVO O EQUIVALENTES	1,469,371.65	4,266,096.27	4,249,645.06	1,485,822.86	16,451.21
DERECHOS A RECIBIR BIENES O SERVICIOS	95,362.13	0.00	0.00	95,362.13	0.00
INVENTARIOS	0.00	0.00	0.00	0.00	0.00
ALMACENES	0.00	184,783.42	132,490.44	52,292.98	52,292.98
ESTIMACIÓN POR PÉRDIDA O DETERIORO DE ACTIVOS CIRCULANTES	0.00	0.00	0.00	0.00	0.00
OTROS ACTIVOS CIRCULANTES	0.00	0.00	0.00	0.00	0.00
ACTIVO NO CIRCULANTE	359,759,222.06	0.00	0.00	359,759,222.06	0.00
INVERSIONES FINANCIERAS A LARGO PLAZO	0.00	0.00	0.00	0.00	0.00
DERECHOS A RECIBIR EFECTIVO O EQUIVALENTES A LARGO PLAZO	193,173,007.82	0.00	0.00	193,173,007.82	0.00
BIENES INMUEBLES, INFRAESTRUCTURA Y CONSTRUCCIONES EN PROCESO	123,415,328.99	0.00	0.00	123,415,328.99	0.00
BIENES MUEBLES	42,539,509.25	0.00	0.00	42,539,509.25	0.00
ACTIVOS INTANGIBLES	631,376.00	0.00	0.00	631,376.00	0.00
DEPRECIACIÓN, DETERIORO Y AMORTIZACIÓN ACUMULADA DE BIENES	0.00	0.00	0.00	0.00	0.00
ACTIVOS DIFERIDOS	0.00	0.00	0.00	0.00	0.00
ESTIMACIÓN POR PÉRDIDA O DETERIORO DE ACTIVOS NO CIRCULANTES	0.00	0.00	0.00	0.00	0.00
OTROS ACTIVOS NO CIRCULANTES	0.00	0.00	0.00	0.00	0.00

"Bajo protesta de decir verdad declaramos que los Estados Financieros y sus notas, son razonablemente correctos y son responsabilidad del emisor".


ING. MARTHA ELENA LOPEZ PEREZ
PRIMER CONCEJAL


LIC. GILBERTO PELAEZ PEREZ
SEGUNDO CONCEJAL


L.A.E. JOSE ANTONIO HERNANDEZ HERNANDEZ
DIRECTOR DE FINANZAS