



MUNICIPIO DE JALAPA

ESTADO DE FLUJOS DE EFECTIVO DEL 1 AL 31 DE ENERO DE 2019

	31-Ene-2019	
Flujos de Efectivo de las Actividades de Operación		
Origen	20,554,026.25	0.00
Impuestos	0.00	0.00
Cuotas y aportaciones de seguridad social	0.00	0.00
Contribuciones de mejoras	0.00	0.00
Derechos	166,966.64	0.00
Productos de Tipo Corriente	12.95	0.00
Aprovechamientos de Tipo Corriente	137,971.94	0.00
Ingresos por Venta de Bienes y Servicios	0.00	0.00
Ingresos no comprendidos en las fracciones de la Ley de Ingresos causados en Ejercicios Fiscales Anteriores pendientes de liquidación o pago.	0.00	0.00
Participaciones y Aportaciones	20,249,074.72	0.00
Transferencias, Asignaciones y Subsidios y Otras ayudas	0.00	0.00
Otros Orígenes de Operación	0.00	0.00
Aplicación	2,626.60	0.00
Servicios Personales	0.00	0.00
Materiales y Suministros	0.00	0.00
Servicios Generales	2,626.60	0.00
Transferencias Internas y Asignaciones al Sector Público	0.00	0.00
Transferencias al resto del Sector Público	0.00	0.00
Subsidios y Subvenciones	0.00	0.00
Ayudas Sociales	0.00	0.00
Pensiones y Jubilaciones	0.00	0.00
Transferencias a Fideicomisos, Mandatos y Contratos Análogos	0.00	0.00
Transferencias a la Seguridad Social	0.00	0.00
Donativos	0.00	0.00
Transferencias al Exterior	0.00	0.00
Participaciones	0.00	0.00
Aportaciones	0.00	0.00
Convenios	0.00	0.00
Otras Aplicaciones de Operación	0.00	0.00
Flujos netos de Efectivo por Actividades de Operación	20,551,399.65	0.00
Flujos de Efectivo de las Actividades de Inversión		
Origen	0.00	0.00
Bienes Inmuebles, Infraestructura y Construcciones en Proceso	0.00	0.00
Bienes muebles	0.00	0.00
Otros Orígenes de Inversión	0.00	0.00
Aplicación	177,278.81	0.00

000470





MUNICIPIO DE JALAPA


ESTADO DE FLUJOS DE EFECTIVO DEL 1 AL 31 DE ENERO DE 2019

	31-Ene-2019	
Bienes Inmuebles, Infraestructura y Construcciones en Proceso	0.00	0.00
Bienes muebles	0.00	0.00
Otras Aplicaciones de Inversión	177,278.81	0.00
Flujos netos de Efectivo por Actividades de Inversión	-177,278.81	0.00
Flujo de Efectivo de las Actividades de Financiamiento		
Origen	6,650,744.25	0.00
Endeudamiento Neto	0.00	0.00
Interno	0.00	0.00
Externo	0.00	0.00
Otros Origenes de Financiamiento	6,650,744.25	0.00
Aplicación	21,788,961.39	0.00
Servicios de la deuda	0.00	0.00
Interno	0.00	0.00
Externo	0.00	0.00
Otras Aplicaciones de Financiamiento	21,788,961.39	0.00
Flujos netos de Efectivo por Actividades de Financiamiento	-15,138,217.14	0.00
Incremento/Dismutación Neta en el Efectivo y Equivalentes al Efectivo	5,235,903.70	0.00
Efectivo y Equivalentes al Efectivo al Inicio del Ejercicio	7,236,245.63	0.00
Efectivo y Equivalentes al Efectivo al Final del Ejercicio	12,472,149.33	0.00

"Bajo protesta de decir verdad declaramos que los Estados Financieros y sus notas, son razonablemente correctos y son responsabilidad del emisor".


PROFA. MARIA ASUNCION SILVAN MENDEZ
PRESIDENTA MUNICIPAL


M.R.T. BENJAMIN PEREZ PEREZ
SINDICO DE HACIENDA


M.A.P. MANUEL VILLAR ROMERO
DIRECTOR DE FINANZAS

000497