



MUNICIPIO DE JALAPA

ESTADO ANÁLITICO DE INGRESOS
DEL 1 DE ENERO AL 31 DE ENERO DE 2019

| Rubro de Ingresos | Ingreso | | | | | Diferencia |
|--|-----------------------|----------------------------|-----------------------|----------------------------|----------------------|-----------------|
| | Estimado | Ampliaciones y Reducciones | Modificado | Devengado | Recaudado | |
| | (1) | (2) | (3=1+2) | (4) | (5) | |
| Impuestos | 3,969,200.00 | 0.00 | 3,969,200.00 | 0.00 | 0.00 | -3,969,200.00 |
| Cuotas y Aportaciones de seguridad social | 0.00 | 0.00 | 0.00 | 0.00 | 0.00 | 0.00 |
| Contribuciones de mejoras | 0.00 | 0.00 | 0.00 | 0.00 | 0.00 | 0.00 |
| Derechos | 3,422,000.00 | 0.00 | 3,422,000.00 | 166,966.64 | 166,966.64 | -3,255,033.36 |
| Productos | 600.00 | 0.00 | 600.00 | 12.95 | 12.95 | -587.05 |
| Corrientes | 600.00 | 0.00 | 600.00 | 12.95 | 12.95 | -587.05 |
| Capital | 0.00 | 0.00 | 0.00 | 0.00 | 0.00 | 0.00 |
| Aprovechamientos | 1,405,300.00 | 0.00 | 1,405,300.00 | 137,971.94 | 137,971.94 | -1,267,328.06 |
| Corrientes | 1,405,300.00 | 0.00 | 1,405,300.00 | 137,971.94 | 137,971.94 | -1,267,328.06 |
| Capital | 0.00 | 0.00 | 0.00 | 0.00 | 0.00 | 0.00 |
| Ingresos por ventas de bienes y servicios | 0.00 | 0.00 | 0.00 | 0.00 | 0.00 | 0.00 |
| Participaciones y Aportaciones | 226,362,500.00 | 7,235,191.00 | 233,597,691.00 | 20,249,074.72 | 20,249,074.72 | -206,113,425.28 |
| Transferencias, Asignaciones, Subsidios y Otras Ayudas | 10,701,000.00 | 0.00 | 10,701,000.00 | 0.00 | 0.00 | -10,701,000.00 |
| Ingresos derivados de Financiamientos | 0.00 | 0.00 | 0.00 | 0.00 | 0.00 | 0.00 |
| Total | 245,860,600.00 | 7,235,191.00 | 253,095,791.00 | 20,554,026.25 | 20,554,026.25 | |
| | | | | Ingresos Excedentes | | 0.00 |

| Estado Análítico de Ingresos por Fuente de Financiamiento | Ingreso | | | | | Diferencia |
|---|-----------------------|----------------------------|-----------------------|----------------------------|----------------------|------------------------|
| | Estimado | Ampliaciones y Reducciones | Modificado | Devengado | Recaudado | |
| | (1) | (2) | (3=1+2) | (4) | (5) | |
| Ingresos del Gobierno | 237,970,200.00 | 7,235,191.00 | 245,205,391.00 | 20,829,970.13 | 20,829,970.13 | -217,140,229.87 |
| Impuestos | 3,969,200.00 | 0.00 | 3,969,200.00 | 0.00 | 0.00 | -3,969,200.00 |
| Contribuciones de Mejoras | 0.00 | 0.00 | 0.00 | 0.00 | 0.00 | 0.00 |
| Derechos | 3,422,000.00 | 0.00 | 3,422,000.00 | 166,966.64 | 166,966.64 | -3,255,033.36 |
| Productos | 600.00 | 0.00 | 600.00 | 12.95 | 12.95 | -587.05 |
| Corriente | 600.00 | 0.00 | 600.00 | 12.95 | 12.95 | -587.05 |
| Capital | 0.00 | 0.00 | 0.00 | 0.00 | 0.00 | 0.00 |
| Aprovechamientos | 4,215,900.00 | 0.00 | 4,215,900.00 | 413,915.82 | 413,915.82 | -3,801,984.18 |
| Corriente | 4,215,900.00 | 0.00 | 4,215,900.00 | 413,915.82 | 413,915.82 | -3,801,984.18 |
| Capital | 0.00 | 0.00 | 0.00 | 0.00 | 0.00 | 0.00 |
| Participaciones y Aportaciones | 226,362,500.00 | 7,235,191.00 | 233,597,691.00 | 20,249,074.72 | 20,249,074.72 | -206,113,425.28 |
| Transferencias, Asignaciones, Subsidios y Otras Ayudas | 0.00 | 0.00 | 0.00 | 0.00 | 0.00 | 0.00 |
| Ingresos de Organismos y Otras Empresas | 10,701,000.00 | 0.00 | 10,701,000.00 | 0.00 | 0.00 | -10,701,000.00 |
| Cuotas y Aportaciones de Seguridad Social | 0.00 | 0.00 | 0.00 | 0.00 | 0.00 | 0.00 |
| Ingresos por Ventas de Bienes y Servicios | 0.00 | 0.00 | 0.00 | 0.00 | 0.00 | 0.00 |
| Transferencias, Asignaciones, Subsidios y Otras Ayudas | 10,701,000.00 | 0.00 | 10,701,000.00 | 0.00 | 0.00 | -10,701,000.00 |
| Ingresos Derivados de Financiamiento | 0.00 | 0.00 | 0.00 | 0.00 | 0.00 | 0.00 |
| Ingresos Derivados de Financiamiento | 0.00 | 0.00 | 0.00 | 0.00 | 0.00 | 0.00 |
| Total | 248,671,200.00 | 7,235,191.00 | 255,906,391.00 | 20,829,970.13 | 20,829,970.13 | |
| | | | | Ingresos Excedentes | | 0.00 |

"Bajo protesta de decir verdad declaramos que los Estados Financieros y sus notas, son razonablemente correctos y son responsabilidad del emisor".

PROFA. MARIA ASUNCION SILVAN MENDEZ
PRESIDENTE MUNICIPAL

M.R.T. BENJAMIN PEREZ PEREZ
SINDICO HACIENDA

M.A.P. MANUEL VILLAR ROMERO
DIRECTOR DE FINANZAS

000454

ESTADO ANÁLITICO DE INGRESOS
DEL 1 AL 31 DE ENERO DE 2019

| Concepto | Ingreso | | | | | Diferencia (6=5-1) |
|--|--------------|----------------------------|-----------------------|------------------|------------------|-----------------------|
| | Estimado | Ampliaciones y Reducciones | Modificado (3=1+2) | Devengado (4) | Recaudado (5) | |
| | (1) | (2) | | | | |
| Impuestos | 3,969,200.00 | 0.00 | 3,969,200.00 | 0.00 | 0.00 | -3,969,200.00 |
| Impuestos Sobre El Patrimonio | 2,911,200.00 | 0.00 | 2,911,200.00 | 0.00 | 0.00 | -2,911,200.00 |
| Ingresos Propios | 2,911,200.00 | 0.00 | 2,911,200.00 | 0.00 | 0.00 | -2,911,200.00 |
| Ingresos Propios Generados 2019 | 2,911,200.00 | 0.00 | 2,911,200.00 | 0.00 | 0.00 | -2,911,200.00 |
| Dirección De Finanzas | 2,911,200.00 | 0.00 | 2,911,200.00 | 0.00 | 0.00 | -2,911,200.00 |
| Impuestos | 2,911,200.00 | 0.00 | 2,911,200.00 | 0.00 | 0.00 | -2,911,200.00 |
| Impuestos Sobre El Patrimonio | 2,911,200.00 | 0.00 | 2,911,200.00 | 0.00 | 0.00 | -2,911,200.00 |
| Impuesto Predial | 2,068,200.00 | 0.00 | 2,068,200.00 | 0.00 | 0.00 | -2,068,200.00 |
| Imp. Predial Rustico | 1,551,000.00 | 0.00 | 1,551,000.00 | 0.00 | 0.00 | -1,551,000.00 |
| Imp. Predial Urbano | 517,200.00 | 0.00 | 517,200.00 | 0.00 | 0.00 | -517,200.00 |
| Rezago | 843,000.00 | 0.00 | 843,000.00 | 0.00 | 0.00 | -843,000.00 |
| Rezago Rústico | 591,000.00 | 0.00 | 591,000.00 | 0.00 | 0.00 | -591,000.00 |
| Rezago Urbano | 252,000.00 | 0.00 | 252,000.00 | 0.00 | 0.00 | -252,000.00 |
| Impuestos Sobre La Producción, El Consumo Y Las Transacciones | 673,000.00 | 0.00 | 673,000.00 | 0.00 | 0.00 | -673,000.00 |
| Ingresos Propios | 673,000.00 | 0.00 | 673,000.00 | 0.00 | 0.00 | -673,000.00 |
| Ingresos Propios Generados 2019 | 673,000.00 | 0.00 | 673,000.00 | 0.00 | 0.00 | -673,000.00 |
| Dirección De Finanzas | 673,000.00 | 0.00 | 673,000.00 | 0.00 | 0.00 | -673,000.00 |
| Impuestos | 673,000.00 | 0.00 | 673,000.00 | 0.00 | 0.00 | -673,000.00 |
| Impuestos Sobre La Producción, El Consumo Y Las Transacciones | 673,000.00 | 0.00 | 673,000.00 | 0.00 | 0.00 | -673,000.00 |
| Impuesto Sobre Traslación De Dominio De Bienes Inmuebles | 673,000.00 | 0.00 | 673,000.00 | 0.00 | 0.00 | -673,000.00 |
| Imp. Sobre Trasl. De Dominio Rústico | 574,500.00 | 0.00 | 574,500.00 | 0.00 | 0.00 | -574,500.00 |
| Imp. Sobre Trasl. De Dominio Urbano | 98,500.00 | 0.00 | 98,500.00 | 0.00 | 0.00 | -98,500.00 |
| Accesorios De Impuestos | 385,000.00 | 0.00 | 385,000.00 | 0.00 | 0.00 | -385,000.00 |
| Ingresos Propios | 385,000.00 | 0.00 | 385,000.00 | 0.00 | 0.00 | -385,000.00 |
| Ingresos Propios Generados 2019 | 385,000.00 | 0.00 | 385,000.00 | 0.00 | 0.00 | -385,000.00 |
| Dirección De Finanzas | 385,000.00 | 0.00 | 385,000.00 | 0.00 | 0.00 | -385,000.00 |
| Impuestos | 385,000.00 | 0.00 | 385,000.00 | 0.00 | 0.00 | -385,000.00 |
| Accesorios De Impuestos | 385,000.00 | 0.00 | 385,000.00 | 0.00 | 0.00 | -385,000.00 |
| Recargos | 250,000.00 | 0.00 | 250,000.00 | 0.00 | 0.00 | -250,000.00 |
| Recargo Urbano | 105,000.00 | 0.00 | 105,000.00 | 0.00 | 0.00 | -105,000.00 |
| Recargo Rústico | 145,000.00 | 0.00 | 145,000.00 | 0.00 | 0.00 | -145,000.00 |
| Accesorios | 135,000.00 | 0.00 | 135,000.00 | 0.00 | 0.00 | -135,000.00 |
| Actualizaciones Urbano | 51,000.00 | 0.00 | 51,000.00 | 0.00 | 0.00 | -51,000.00 |
| Actualizaciones Rústico | 84,000.00 | 0.00 | 84,000.00 | 0.00 | 0.00 | -84,000.00 |
| Derechos | 3,422,000.00 | 0.00 | 3,422,000.00 | 166,966.64 | 166,966.64 | -3,255,033.36 |
| Derechos Por El Uso, Goce, Aprovechamiento O Explotación De Bienes De | 246,000.00 | 0.00 | 246,000.00 | 17,430.00 | 17,430.00 | -228,570.00 |
| Ingresos Propios | 246,000.00 | 0.00 | 246,000.00 | 17,430.00 | 17,430.00 | -228,570.00 |
| Ingresos Propios Generados 2019 | 246,000.00 | 0.00 | 246,000.00 | 17,430.00 | 17,430.00 | -228,570.00 |
| Dirección De Educación, Cultura Y Recreación | 21,600.00 | 0.00 | 21,600.00 | 3,550.00 | 3,550.00 | -18,050.00 |
| Derechos | 21,600.00 | 0.00 | 21,600.00 | 3,550.00 | 3,550.00 | -18,050.00 |
| Derechos Por El Uso, Goce, Aprovechamiento O Explotación De Bienes De | 21,600.00 | 0.00 | 21,600.00 | 3,550.00 | 3,550.00 | -18,050.00 |
| Por El Uso De Bienes De Dominio Público | 21,600.00 | 0.00 | 21,600.00 | 3,550.00 | 3,550.00 | -18,050.00 |
| Gimnasio Municipal | 21,600.00 | 0.00 | 21,600.00 | 3,550.00 | 3,550.00 | -18,050.00 |
| Alberca Municipal | 0.00 | 0.00 | 0.00 | 0.00 | 0.00 | 0.00 |
| Coordinación De Regularización Y Normatidad | 224,400.00 | 0.00 | 224,400.00 | 13,880.00 | 13,880.00 | -210,520.00 |
| Derechos | 224,400.00 | 0.00 | 224,400.00 | 13,880.00 | 13,880.00 | -210,520.00 |
| Derechos Por El Uso, Goce, Aprovechamiento O Explotación De Bienes De | 224,400.00 | 0.00 | 224,400.00 | 13,880.00 | 13,880.00 | -210,520.00 |
| Por El Uso De Bienes De Dominio Público | 180,000.00 | 0.00 | 180,000.00 | 13,880.00 | 13,880.00 | -166,120.00 |
| Andenes De La Central Camionera Mercado Público 20 De Noviembre (Locales) | 156,000.00 | 0.00 | 156,000.00 | 11,770.00 | 11,770.00 | -144,230.00 |
| | 24,000.00 | 0.00 | 24,000.00 | 2,110.00 | 2,110.00 | -21,890.00 |
| De Las Autorizaciones Para La Colocación De Anuncios Y Carteles O La Realización De Publicidad | 44,400.00 | 0.00 | 44,400.00 | 0.00 | 0.00 | -44,400.00 |
| Anuncios Y Espectaculares | 38,400.00 | 0.00 | 38,400.00 | 0.00 | 0.00 | -38,400.00 |
| Publicidad Y Perifoneo | 6,000.00 | 0.00 | 6,000.00 | 0.00 | 0.00 | -6,000.00 |
| Derechos Por Prestación De Servicios | 1,466,000.00 | 0.00 | 1,466,000.00 | 130,936.64 | 130,936.64 | -1,335,063.36 |
| Ingresos Propios | 1,466,000.00 | 0.00 | 1,466,000.00 | 130,936.64 | 130,936.64 | -1,335,063.36 |
| Ingresos Propios Generados 2019 | 1,466,000.00 | 0.00 | 1,466,000.00 | 130,936.64 | 130,936.64 | -1,335,063.36 |
| Secretaría Del Ayuntamiento | 77,600.00 | 0.00 | 77,600.00 | 14,289.54 | 14,289.54 | -63,310.46 |
| Derechos | 77,600.00 | 0.00 | 77,600.00 | 14,289.54 | 14,289.54 | -63,310.46 |
| Derechos Por Prestación De Servicios De Los Servicios, Registros E Inscripciones | 77,600.00 | 0.00 | 77,600.00 | 14,289.54 | 14,289.54 | -63,310.46 |
| Certificación De Registro De Fierros | 65,000.00 | 0.00 | 65,000.00 | 8,474.67 | 8,474.67 | -56,525.33 |
| Manifestación De Registro De Fierros | 12,600.00 | 0.00 | 12,600.00 | 5,814.87 | 5,814.87 | -6,785.13 |
| Dirección De Finanzas | 209,600.00 | 0.00 | 209,600.00 | 15,038.28 | 15,038.28 | -194,561.72 |
| Derechos | 209,600.00 | 0.00 | 209,600.00 | 15,038.28 | 15,038.28 | -194,561.72 |
| Derechos Por Prestación De Servicios | 209,600.00 | 0.00 | 209,600.00 | 15,038.28 | 15,038.28 | -194,561.72 |

000455

| | | | | | | |
|--|--------------|------|--------------|-----------|-----------|---------------|
| De La Expedición De Títulos De Terrenos Municipales | 600.00 | 0.00 | 600.00 | 0.00 | 0.00 | -600.00 |
| Expedición De Títulos De Terrenos Mpaes. De Los Servicios, Registros E Inscripciones | 209,000.00 | 0.00 | 209,000.00 | 15,038.28 | 15,038.28 | -193,961.72 |
| Búsqueda En Los Archivos Municipales | 2,000.00 | 0.00 | 2,000.00 | 483.60 | 483.60 | -1,516.40 |
| Constancia Catastral | 3,000.00 | 0.00 | 3,000.00 | 0.00 | 0.00 | -3,000.00 |
| Certificación O Constancias Diversas | 4,000.00 | 0.00 | 4,000.00 | 0.00 | 0.00 | -4,000.00 |
| Valor Catastral | 200,000.00 | 0.00 | 200,000.00 | 14,554.68 | 14,554.68 | -185,445.32 |
| Contraloría Municipal | 0.00 | 0.00 | 0.00 | 0.00 | 0.00 | 0.00 |
| Derechos | 0.00 | 0.00 | 0.00 | 0.00 | 0.00 | 0.00 |
| Derechos Por Prestación De Servicios De Los Servicios, Registros E Inscripciones | 0.00 | 0.00 | 0.00 | 0.00 | 0.00 | 0.00 |
| Certificación O Constancias Diversas | 0.00 | 0.00 | 0.00 | 0.00 | 0.00 | 0.00 |
| Dirección De Obras, Ordenamiento Territorial Y Servicios Municipales | 76,700.00 | 0.00 | 76,700.00 | 2,214.70 | 2,214.70 | -74,485.30 |
| Derechos | 76,700.00 | 0.00 | 76,700.00 | 2,214.70 | 2,214.70 | -74,485.30 |
| Derechos Por Prestación De Servicios | 76,700.00 | 0.00 | 76,700.00 | 2,214.70 | 2,214.70 | -74,485.30 |
| De Las Licencias Y Permisos De Construcción | 69,700.00 | 0.00 | 69,700.00 | 1,538.78 | 1,538.78 | -68,161.22 |
| División Y Subdivisión De Predios | 3,700.00 | 0.00 | 3,700.00 | 201.60 | 201.60 | -3,498.40 |
| Licencia De Uso De Suelo | 6,000.00 | 0.00 | 6,000.00 | 1,337.18 | 1,337.18 | -4,662.82 |
| Permiso De Construcción | 60,000.00 | 0.00 | 60,000.00 | 0.00 | 0.00 | -60,000.00 |
| Fusión De Predios | 0.00 | 0.00 | 0.00 | 0.00 | 0.00 | 0.00 |
| De Los Servicios, Registros E Inscripciones | 7,000.00 | 0.00 | 7,000.00 | 0.00 | 0.00 | -7,000.00 |
| Alineamientos | 7,000.00 | 0.00 | 7,000.00 | 0.00 | 0.00 | -7,000.00 |
| De Los Servicio Municipales De Obra | 0.00 | 0.00 | 0.00 | 675.92 | 675.92 | 675.92 |
| Permiso De Ruptura De Pavimento | 0.00 | 0.00 | 0.00 | 675.92 | 675.92 | 675.92 |
| Oficialía Del Registro Civil | 1,102,100.00 | 0.00 | 1,102,100.00 | 99,394.12 | 99,394.12 | -1,002,705.88 |
| Derechos | 1,102,100.00 | 0.00 | 1,102,100.00 | 99,394.12 | 99,394.12 | -1,002,705.88 |
| Derechos Por Prestación De Servicios | 1,102,100.00 | 0.00 | 1,102,100.00 | 99,394.12 | 99,394.12 | -1,002,705.88 |
| De La Propiedad Municipal | 15,200.00 | 0.00 | 15,200.00 | 1,612.00 | 1,612.00 | -13,588.00 |
| Adquisición De Lotes De Panteón | 14,000.00 | 0.00 | 14,000.00 | 1,612.00 | 1,612.00 | -12,388.00 |
| Reposición De Títulos De Panteón | 1,200.00 | 0.00 | 1,200.00 | 0.00 | 0.00 | -1,200.00 |
| De Los Servicios, Registros E Inscripciones | 1,086,900.00 | 0.00 | 1,086,900.00 | 97,782.12 | 97,782.12 | -989,117.88 |
| Anotación Marginal | 0.00 | 0.00 | 0.00 | 241.80 | 241.80 | 241.80 |
| Acta De Reconocimiento Certificada | 500.00 | 0.00 | 500.00 | 0.00 | 0.00 | -500.00 |
| Acta De Defunción | 30,000.00 | 0.00 | 30,000.00 | 3,554.18 | 3,554.18 | -26,445.82 |
| Acta De Divorcio | 36,300.00 | 0.00 | 36,300.00 | 2,859.90 | 2,859.90 | -33,440.10 |
| Acta De Matrimonio | 90,000.00 | 0.00 | 90,000.00 | 8,598.06 | 8,598.06 | -81,401.94 |
| Acta De Nacimiento | 825,500.00 | 0.00 | 825,500.00 | 72,129.69 | 72,129.69 | -753,370.31 |
| Bodas | 50,000.00 | 0.00 | 50,000.00 | 4,617.54 | 4,617.54 | -45,382.46 |
| Constancia Negativa De Nacimiento | 6,000.00 | 0.00 | 6,000.00 | 644.80 | 644.80 | -5,355.20 |
| Constancia De Soltería | 15,000.00 | 0.00 | 15,000.00 | 1,450.80 | 1,450.80 | -13,549.20 |
| Inscripción De Divorcio | 24,000.00 | 0.00 | 24,000.00 | 3,685.35 | 3,685.35 | -20,314.65 |
| Reconocimiento De Hijos | 1,600.00 | 0.00 | 1,600.00 | 0.00 | 0.00 | -1,600.00 |
| Divorcio Administrativo | 8,000.00 | 0.00 | 8,000.00 | 0.00 | 0.00 | -8,000.00 |
| Otros Derechos | 1,710,000.00 | 0.00 | 1,710,000.00 | 18,600.00 | 18,600.00 | -1,691,400.00 |
| Ingresos Propios | 1,710,000.00 | 0.00 | 1,710,000.00 | 18,600.00 | 18,600.00 | -1,691,400.00 |
| Ingresos Propios Generados 2019 | 1,710,000.00 | 0.00 | 1,710,000.00 | 18,600.00 | 18,600.00 | -1,691,400.00 |
| Secretaría Del Ayuntamiento | 400,500.00 | 0.00 | 400,500.00 | 1,000.00 | 1,000.00 | -399,500.00 |
| Derechos | 400,500.00 | 0.00 | 400,500.00 | 1,000.00 | 1,000.00 | -399,500.00 |
| Otros Derechos | 400,500.00 | 0.00 | 400,500.00 | 1,000.00 | 1,000.00 | -399,500.00 |
| Licencias Y Permisos | 400,500.00 | 0.00 | 400,500.00 | 1,000.00 | 1,000.00 | -399,500.00 |
| Anuencia Municipal | 400,500.00 | 0.00 | 400,500.00 | 1,000.00 | 1,000.00 | -399,500.00 |
| Dirección De Desarrollo | 284,000.00 | 0.00 | 284,000.00 | 9,900.00 | 9,900.00 | -274,100.00 |
| Derechos | 284,000.00 | 0.00 | 284,000.00 | 9,900.00 | 9,900.00 | -274,100.00 |
| Otros Derechos | 284,000.00 | 0.00 | 284,000.00 | 9,900.00 | 9,900.00 | -274,100.00 |
| Otros | 284,000.00 | 0.00 | 284,000.00 | 9,900.00 | 9,900.00 | -274,100.00 |
| Por Sacrificio De Ganado Bovino | 284,000.00 | 0.00 | 284,000.00 | 9,900.00 | 9,900.00 | -274,100.00 |
| Dirección De Protección Ambiental Y Desarrollo Sustentable | 0.00 | 0.00 | 0.00 | 0.00 | 0.00 | 0.00 |
| Derechos | 0.00 | 0.00 | 0.00 | 0.00 | 0.00 | 0.00 |
| Otros Derechos | 0.00 | 0.00 | 0.00 | 0.00 | 0.00 | 0.00 |
| Otros | 0.00 | 0.00 | 0.00 | 0.00 | 0.00 | 0.00 |
| Traslado De Residuos Sólidos | 0.00 | 0.00 | 0.00 | 0.00 | 0.00 | 0.00 |
| Cooperación De Regularización Y Normalidad | 1,025,500.00 | 0.00 | 1,025,500.00 | 7,700.00 | 7,700.00 | -1,017,800.00 |
| Derechos | 1,025,500.00 | 0.00 | 1,025,500.00 | 7,700.00 | 7,700.00 | -1,017,800.00 |
| Otros Derechos | 1,025,500.00 | 0.00 | 1,025,500.00 | 7,700.00 | 7,700.00 | -1,017,800.00 |
| Licencias Y Permisos | 1,015,500.00 | 0.00 | 1,015,500.00 | 7,100.00 | 7,100.00 | -1,008,400.00 |
| Puesto Semi Fijo, Mercado Sobre Ruedas | 146,000.00 | 0.00 | 146,000.00 | 550.00 | 550.00 | -145,450.00 |
| Licencia De Funcionamiento | 618,500.00 | 0.00 | 618,500.00 | 0.00 | 0.00 | -618,500.00 |
| Puesto Fijo Y Semi Fijo, Ambulantes | 250,000.00 | 0.00 | 250,000.00 | 6,550.00 | 6,550.00 | -243,450.00 |
| Permiso De Ocupación De La Vía Pública | 1,000.00 | 0.00 | 1,000.00 | 0.00 | 0.00 | -1,000.00 |
| Otros | 10,000.00 | 0.00 | 10,000.00 | 600.00 | 600.00 | -9,400.00 |
| Control Venereo | 10,000.00 | 0.00 | 10,000.00 | 600.00 | 600.00 | -9,400.00 |
| Productos | 600.00 | 0.00 | 600.00 | 12.95 | 12.95 | -587.05 |
| Productos | 600.00 | 0.00 | 600.00 | 12.95 | 12.95 | -587.05 |
| Ingresos Propios | 600.00 | 0.00 | 600.00 | 12.95 | 12.95 | -587.05 |
| Ingresos Propios Generados 2019 | 600.00 | 0.00 | 600.00 | 12.95 | 12.95 | -587.05 |
| Dirección De Finanzas | 600.00 | 0.00 | 600.00 | 12.95 | 12.95 | -587.05 |
| Productos | 600.00 | 0.00 | 600.00 | 12.95 | 12.95 | -587.05 |
| Productos | 600.00 | 0.00 | 600.00 | 12.95 | 12.95 | -587.05 |
| Productos Financieros | 600.00 | 0.00 | 600.00 | 12.95 | 12.95 | -587.05 |
| Productos Financieros Ingresos De Gestión | 600.00 | 0.00 | 600.00 | 12.95 | 12.95 | -587.05 |

000450

| | | | | | | |
|--|--------------|------|--------------|------------|------------|---------------|
| Aprovechamientos | 1,405,300.00 | 0.00 | 1,405,300.00 | 137,971.94 | 137,971.94 | -1,267,328.06 |
| Aprovechamientos | 1,405,300.00 | 0.00 | 1,405,300.00 | 137,971.94 | 137,971.94 | -1,267,328.06 |
| Ingresos Propios | 1,405,300.00 | 0.00 | 1,405,300.00 | 137,971.94 | 137,971.94 | -1,267,328.06 |
| Ingresos Propios Generados 2019 | 1,405,300.00 | 0.00 | 1,405,300.00 | 137,971.94 | 137,971.94 | -1,267,328.06 |
| Dirección De Finanzas | 10,000.00 | 0.00 | 10,000.00 | 0.00 | 0.00 | -10,000.00 |
| Aprovechamientos | 10,000.00 | 0.00 | 10,000.00 | 0.00 | 0.00 | -10,000.00 |
| Aprovechamientos | 10,000.00 | 0.00 | 10,000.00 | 0.00 | 0.00 | -10,000.00 |
| Otros | 0.00 | 0.00 | 0.00 | 0.00 | 0.00 | 0.00 |
| Otros | 0.00 | 0.00 | 0.00 | 0.00 | 0.00 | 0.00 |
| Reintegros | 10,000.00 | 0.00 | 10,000.00 | 0.00 | 0.00 | -10,000.00 |
| Reintegro De Sueldos | 10,000.00 | 0.00 | 10,000.00 | 0.00 | 0.00 | -10,000.00 |
| Contraloría Municipal | 40,000.00 | 0.00 | 40,000.00 | 6,000.00 | 6,000.00 | -34,000.00 |
| Aprovechamientos | 40,000.00 | 0.00 | 40,000.00 | 6,000.00 | 6,000.00 | -34,000.00 |
| Aprovechamientos | 40,000.00 | 0.00 | 40,000.00 | 6,000.00 | 6,000.00 | -34,000.00 |
| Otros | 40,000.00 | 0.00 | 40,000.00 | 6,000.00 | 6,000.00 | -34,000.00 |
| Inscripción Al Padrón De Contratistas | 40,000.00 | 0.00 | 40,000.00 | 6,000.00 | 6,000.00 | -34,000.00 |
| Dirección De Obras, Ordenamiento Territorial Y Servicios Municipales | 200,000.00 | 0.00 | 200,000.00 | 455.92 | 455.92 | -199,544.08 |
| Aprovechamientos | 200,000.00 | 0.00 | 200,000.00 | 455.92 | 455.92 | -199,544.08 |
| Aprovechamientos | 200,000.00 | 0.00 | 200,000.00 | 455.92 | 455.92 | -199,544.08 |
| Sancciones | 200,000.00 | 0.00 | 200,000.00 | 455.92 | 455.92 | -199,544.08 |
| Sancción Por Incumplimiento En Obra Pública | 200,000.00 | 0.00 | 200,000.00 | 455.92 | 455.92 | -199,544.08 |
| Reintegros | 0.00 | 0.00 | 0.00 | 0.00 | 0.00 | 0.00 |
| Reintegro Por Obra Pública | 0.00 | 0.00 | 0.00 | 0.00 | 0.00 | 0.00 |
| Dirección De Educación, Cultura Y Recreación | 0.00 | 0.00 | 0.00 | 0.00 | 0.00 | 0.00 |
| Aprovechamientos | 0.00 | 0.00 | 0.00 | 0.00 | 0.00 | 0.00 |
| Aprovechamientos | 0.00 | 0.00 | 0.00 | 0.00 | 0.00 | 0.00 |
| Otros | 0.00 | 0.00 | 0.00 | 0.00 | 0.00 | 0.00 |
| Productos Artesanales | 0.00 | 0.00 | 0.00 | 0.00 | 0.00 | 0.00 |
| Otros Decur | 0.00 | 0.00 | 0.00 | 0.00 | 0.00 | 0.00 |
| Dirección De Administración | 36,300.00 | 0.00 | 36,300.00 | 9,600.00 | 9,600.00 | -26,700.00 |
| Aprovechamientos | 36,300.00 | 0.00 | 36,300.00 | 9,600.00 | 9,600.00 | -26,700.00 |
| Aprovechamientos | 36,300.00 | 0.00 | 36,300.00 | 9,600.00 | 9,600.00 | -26,700.00 |
| Otros | 36,300.00 | 0.00 | 36,300.00 | 9,600.00 | 9,600.00 | -26,700.00 |
| Inscripción Al Padrón De Proveedores | 36,300.00 | 0.00 | 36,300.00 | 9,600.00 | 9,600.00 | -26,700.00 |
| Dirección De Tránsito | 419,000.00 | 0.00 | 419,000.00 | 29,916.00 | 29,916.00 | -389,084.00 |
| Aprovechamientos | 419,000.00 | 0.00 | 419,000.00 | 29,916.00 | 29,916.00 | -389,084.00 |
| Aprovechamientos | 419,000.00 | 0.00 | 419,000.00 | 29,916.00 | 29,916.00 | -389,084.00 |
| Multas E Infracciones | 35,000.00 | 0.00 | 35,000.00 | 13,216.00 | 13,216.00 | -21,784.00 |
| Infracción Por Multa De Tránsito | 35,000.00 | 0.00 | 35,000.00 | 13,216.00 | 13,216.00 | -21,784.00 |
| Otros | 384,000.00 | 0.00 | 384,000.00 | 16,700.00 | 16,700.00 | -367,300.00 |
| Expedición De Constancias De Tránsito | 57,000.00 | 0.00 | 57,000.00 | 2,500.00 | 2,500.00 | -54,500.00 |
| Descarga De Mercancía En Vía Pública | 309,000.00 | 0.00 | 309,000.00 | 14,200.00 | 14,200.00 | -294,800.00 |
| Expedición De Permisos Provisionales | 18,000.00 | 0.00 | 18,000.00 | 0.00 | 0.00 | -18,000.00 |
| Dirección De Asuntos Jurídicos | 60,000.00 | 0.00 | 60,000.00 | 18,785.02 | 18,785.02 | -41,214.98 |
| Aprovechamientos | 60,000.00 | 0.00 | 60,000.00 | 18,785.02 | 18,785.02 | -41,214.98 |
| Aprovechamientos | 60,000.00 | 0.00 | 60,000.00 | 18,785.02 | 18,785.02 | -41,214.98 |
| Multas E Infracciones | 60,000.00 | 0.00 | 60,000.00 | 18,785.02 | 18,785.02 | -41,214.98 |
| Infracción Al Bando De Policía Y Gobierno | 60,000.00 | 0.00 | 60,000.00 | 18,785.02 | 18,785.02 | -41,214.98 |
| Reintegros | 0.00 | 0.00 | 0.00 | 0.00 | 0.00 | 0.00 |
| Reintegro Por Daños | 0.00 | 0.00 | 0.00 | 0.00 | 0.00 | 0.00 |
| Coordinación Del Dif | 548,000.00 | 0.00 | 548,000.00 | 68,365.00 | 68,365.00 | -479,635.00 |
| Aprovechamientos | 548,000.00 | 0.00 | 548,000.00 | 68,365.00 | 68,365.00 | -479,635.00 |
| Aprovechamientos | 548,000.00 | 0.00 | 548,000.00 | 68,365.00 | 68,365.00 | -479,635.00 |
| Otros | 548,000.00 | 0.00 | 548,000.00 | 68,365.00 | 68,365.00 | -479,635.00 |
| Cuotas De Recuperación Ubr No. 14 | 28,000.00 | 0.00 | 28,000.00 | 3,115.00 | 3,115.00 | -24,885.00 |
| Cuotas Cendi | 493,000.00 | 0.00 | 493,000.00 | 47,250.00 | 47,250.00 | -445,750.00 |
| Renta Del Casino Del Pueblo | 27,000.00 | 0.00 | 27,000.00 | 18,000.00 | 18,000.00 | -9,000.00 |
| Otros | 0.00 | 0.00 | 0.00 | 0.00 | 0.00 | 0.00 |
| Coordinación De Fiscalización Y Normatidad | 92,000.00 | 0.00 | 92,000.00 | 4,850.00 | 4,850.00 | -87,150.00 |
| Aprovechamientos | 92,000.00 | 0.00 | 92,000.00 | 4,850.00 | 4,850.00 | -87,150.00 |
| Aprovechamientos | 92,000.00 | 0.00 | 92,000.00 | 4,850.00 | 4,850.00 | -87,150.00 |
| Otros | 92,000.00 | 0.00 | 92,000.00 | 4,850.00 | 4,850.00 | -87,150.00 |
| Cooperación De Establecimientos Con Venta De Bebidas Alcohólicas | 92,000.00 | 0.00 | 92,000.00 | 4,850.00 | 4,850.00 | -87,150.00 |
| Ingresos Por Venta De Bienes, Prestación De Servicios Y Otros Ingresos | 0.00 | 0.00 | 0.00 | 0.00 | 0.00 | 0.00 |
| Otros Ingresos | 0.00 | 0.00 | 0.00 | 0.00 | 0.00 | 0.00 |
| Recursos Fiscales | 0.00 | 0.00 | 0.00 | 0.00 | 0.00 | 0.00 |
| Participaciones 2019 | 0.00 | 0.00 | 0.00 | 0.00 | 0.00 | 0.00 |
| Dirección De Finanzas | 0.00 | 0.00 | 0.00 | 0.00 | 0.00 | 0.00 |
| Ingresos Por Venta De Bienes, Prestación De Servicios Y Otros Ingresos | 0.00 | 0.00 | 0.00 | 0.00 | 0.00 | 0.00 |
| Otros Ingresos | 0.00 | 0.00 | 0.00 | 0.00 | 0.00 | 0.00 |
| Productos Financieros | 0.00 | 0.00 | 0.00 | 0.00 | 0.00 | 0.00 |
| Productos Financieros Participaciones 2019 | 0.00 | 0.00 | 0.00 | 0.00 | 0.00 | 0.00 |
| Isr Participable 2019 | 0.00 | 0.00 | 0.00 | 0.00 | 0.00 | 0.00 |
| Dirección De Finanzas | 0.00 | 0.00 | 0.00 | 0.00 | 0.00 | 0.00 |
| Ingresos Por Venta De Bienes, Prestación De Servicios Y Otros Ingresos | 0.00 | 0.00 | 0.00 | 0.00 | 0.00 | 0.00 |
| Otros Ingresos | 0.00 | 0.00 | 0.00 | 0.00 | 0.00 | 0.00 |
| Productos Financieros | 0.00 | 0.00 | 0.00 | 0.00 | 0.00 | 0.00 |
| Productos Financieros Fondo Isr 2019 | 0.00 | 0.00 | 0.00 | 0.00 | 0.00 | 0.00 |
| Fondo Resarcimiento Contribuciones Estatales (2.5% Impuesto Sobre Nómina) 2019 | 0.00 | 0.00 | 0.00 | 0.00 | 0.00 | 0.00 |

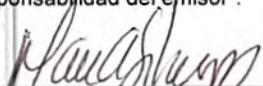
000457


| | | | | | | |
|---|----------------|--------------|----------------|---------------|---------------|-----------------|
| Dirección De Finanzas | 0.00 | 0.00 | 0.00 | 0.00 | 0.00 | 0.00 |
| Ingresos Por Venta De Bienes, Prestación De Servicios Y Otros Ingresos | 0.00 | 0.00 | 0.00 | 0.00 | 0.00 | 0.00 |
| Otros Ingresos | 0.00 | 0.00 | 0.00 | 0.00 | 0.00 | 0.00 |
| Productos Financieros | 0.00 | 0.00 | 0.00 | 0.00 | 0.00 | 0.00 |
| Productos Financieros Isn 2.5 2019 | 0.00 | 0.00 | 0.00 | 0.00 | 0.00 | 0.00 |
| Recursos Estatales | 0.00 | 0.00 | 0.00 | 0.00 | 0.00 | 0.00 |
| Rec Transf Tránsito 2019 | 0.00 | 0.00 | 0.00 | 0.00 | 0.00 | 0.00 |
| Dirección De Finanzas | 0.00 | 0.00 | 0.00 | 0.00 | 0.00 | 0.00 |
| Ingresos Por Venta De Bienes, Prestación De Servicios Y Otros Ingresos | 0.00 | 0.00 | 0.00 | 0.00 | 0.00 | 0.00 |
| Otros Ingresos | 0.00 | 0.00 | 0.00 | 0.00 | 0.00 | 0.00 |
| Productos Financieros | 0.00 | 0.00 | 0.00 | 0.00 | 0.00 | 0.00 |
| Productos Financieros Convenio Tránsito 2019 | 0.00 | 0.00 | 0.00 | 0.00 | 0.00 | 0.00 |
| Recursos Federales | 0.00 | 0.00 | 0.00 | 0.00 | 0.00 | 0.00 |
| Fondo Iii (Fismdf) 2019 | 0.00 | 0.00 | 0.00 | 0.00 | 0.00 | 0.00 |
| Dirección De Finanzas | 0.00 | 0.00 | 0.00 | 0.00 | 0.00 | 0.00 |
| Ingresos Por Venta De Bienes, Prestación De Servicios Y Otros Ingresos | 0.00 | 0.00 | 0.00 | 0.00 | 0.00 | 0.00 |
| Otros Ingresos | 0.00 | 0.00 | 0.00 | 0.00 | 0.00 | 0.00 |
| Productos Financieros | 0.00 | 0.00 | 0.00 | 0.00 | 0.00 | 0.00 |
| Productos Financieros Fiii 2019 | 0.00 | 0.00 | 0.00 | 0.00 | 0.00 | 0.00 |
| Fondo Iv (Fortamun) 2019 | 0.00 | 0.00 | 0.00 | 0.00 | 0.00 | 0.00 |
| Dirección De Finanzas | 0.00 | 0.00 | 0.00 | 0.00 | 0.00 | 0.00 |
| Ingresos Por Venta De Bienes, Prestación De Servicios Y Otros Ingresos | 0.00 | 0.00 | 0.00 | 0.00 | 0.00 | 0.00 |
| Otros Ingresos | 0.00 | 0.00 | 0.00 | 0.00 | 0.00 | 0.00 |
| Productos Financieros | 0.00 | 0.00 | 0.00 | 0.00 | 0.00 | 0.00 |
| Productos Financieros Fiv 2019 | 0.00 | 0.00 | 0.00 | 0.00 | 0.00 | 0.00 |
| Participaciones, Aportaciones, Convenios, Incentivos Derivados De La C | 226,362,500.00 | 7,235,191.00 | 233,597,691.00 | 20,249,074.72 | 20,249,074.72 | -206,113,425.28 |
| Participaciones | 173,093,500.00 | 0.00 | 173,093,500.00 | 14,702,917.17 | 14,702,917.17 | -158,390,582.83 |
| Recursos Fiscales | 173,093,500.00 | 0.00 | 173,093,500.00 | 14,702,917.17 | 14,702,917.17 | -158,390,582.83 |
| Participaciones 2019 | 167,171,000.00 | 0.00 | 167,171,000.00 | 14,702,876.68 | 14,702,876.68 | -152,468,123.32 |
| Dirección De Finanzas | 167,171,000.00 | 0.00 | 167,171,000.00 | 14,702,876.68 | 14,702,876.68 | -152,468,123.32 |
| Participaciones, Aportaciones, Convenios, Incentivos Derivados De La Colaboración Fiscal Y Fondos Distintos De Aportaciones | 167,171,000.00 | 0.00 | 167,171,000.00 | 14,702,876.68 | 14,702,876.68 | -152,468,123.32 |
| Participaciones | 167,171,000.00 | 0.00 | 167,171,000.00 | 14,702,876.68 | 14,702,876.68 | -152,468,123.32 |
| Fondo Municipal De Participaciones 70% Fondo De Compensación Y De Combustibles Municipal | 167,171,000.00 | 0.00 | 167,171,000.00 | 14,221,076.00 | 14,221,076.00 | -152,949,924.00 |
| Fondo Por Coordinación En Predial | 0.00 | 0.00 | 0.00 | 211,695.00 | 211,695.00 | 211,695.00 |
| Productos Financieros Participaciones 2019 | 0.00 | 0.00 | 0.00 | 268,433.00 | 268,433.00 | 268,433.00 |
| Isr Participable 2019 | 5,922,500.00 | 0.00 | 5,922,500.00 | 1,672.68 | 1,672.68 | 1,672.68 |
| Dirección De Finanzas | 5,922,500.00 | 0.00 | 5,922,500.00 | 34.46 | 34.46 | -5,922,465.54 |
| Participaciones, Aportaciones, Convenios, Incentivos Derivados De La Colaboración Fiscal Y Fondos Distintos De Aportaciones | 5,922,500.00 | 0.00 | 5,922,500.00 | 34.46 | 34.46 | -5,922,465.54 |
| Participaciones | 5,922,500.00 | 0.00 | 5,922,500.00 | 34.46 | 34.46 | -5,922,465.54 |
| Fondo De Impuesto Sobre La Renta | 5,922,500.00 | 0.00 | 5,922,500.00 | 0.00 | 0.00 | -5,922,500.00 |
| Productos Financieros Fondo Isr 2019 | 0.00 | 0.00 | 0.00 | 34.46 | 34.46 | 34.46 |
| Fondo Resarcimiento Contribuciones Estatales (2.5% Impuesto Sobre Nómina) 2019 | 0.00 | 0.00 | 0.00 | 6.03 | 6.03 | 6.03 |
| Dirección De Finanzas | 0.00 | 0.00 | 0.00 | 6.03 | 6.03 | 6.03 |
| Participaciones, Aportaciones, Convenios, Incentivos Derivados De La Colaboración Fiscal Y Fondos Distintos De Aportaciones | 0.00 | 0.00 | 0.00 | 6.03 | 6.03 | 6.03 |
| Participaciones | 0.00 | 0.00 | 0.00 | 6.03 | 6.03 | 6.03 |
| Fondo Municipal De Resarcimiento De Contribuciones Estatales 2.5 Isn | 0.00 | 0.00 | 0.00 | 0.00 | 0.00 | 0.00 |
| Productos Financieros Resarcimiento De Contribuciones Estatales 2.5 Isn | 0.00 | 0.00 | 0.00 | 6.03 | 6.03 | 6.03 |
| Aportaciones | 46,052,000.00 | 7,235,191.00 | 53,287,191.00 | 4,894,078.00 | 4,894,078.00 | -41,157,922.00 |
| Recursos Federales | 46,052,000.00 | 7,235,191.00 | 53,287,191.00 | 4,894,078.00 | 4,894,078.00 | -41,157,922.00 |
| Fondo Iii (Fismdf) 2019 | 22,322,000.00 | 4,886,722.00 | 27,208,722.00 | 2,720,872.00 | 2,720,872.00 | -19,601,128.00 |
| Dirección De Finanzas | 22,322,000.00 | 4,886,722.00 | 27,208,722.00 | 2,720,872.00 | 2,720,872.00 | -19,601,128.00 |
| Participaciones, Aportaciones, Convenios, Incentivos Derivados De La Colaboración Fiscal Y Fondos Distintos De Aportaciones | 22,322,000.00 | 4,886,722.00 | 27,208,722.00 | 2,720,872.00 | 2,720,872.00 | -19,601,128.00 |
| Aportaciones | 22,322,000.00 | 4,886,722.00 | 27,208,722.00 | 2,720,872.00 | 2,720,872.00 | -19,601,128.00 |
| Ramo General 33 | 22,322,000.00 | 4,886,722.00 | 27,208,722.00 | 2,720,872.00 | 2,720,872.00 | -19,601,128.00 |
| Fondo De Aportaciones Para La Infraestructura Social Municipal (Fism) | 22,322,000.00 | 4,886,722.00 | 27,208,722.00 | 2,720,872.00 | 2,720,872.00 | -19,601,128.00 |
| Productos Financieros Fondo Iii 2019 | 0.00 | 0.00 | 0.00 | 0.00 | 0.00 | 0.00 |
| Fondo Iv (Fortamun) 2019 | 23,730,000.00 | 2,348,469.00 | 26,078,469.00 | 2,173,206.00 | 2,173,206.00 | -21,556,794.00 |
| Dirección De Finanzas | 23,730,000.00 | 2,348,469.00 | 26,078,469.00 | 2,173,206.00 | 2,173,206.00 | -21,556,794.00 |
| Participaciones, Aportaciones, Convenios, Incentivos Derivados De La Colaboración Fiscal Y Fondos Distintos De Aportaciones | 23,730,000.00 | 2,348,469.00 | 26,078,469.00 | 2,173,206.00 | 2,173,206.00 | -21,556,794.00 |
| Aportaciones | 23,730,000.00 | 2,348,469.00 | 26,078,469.00 | 2,173,206.00 | 2,173,206.00 | -21,556,794.00 |
| Ramo General 33 | 23,730,000.00 | 2,348,469.00 | 26,078,469.00 | 2,173,206.00 | 2,173,206.00 | -21,556,794.00 |
| Fondo De Aportaciones Para El Fortalecimiento De Los Municipios (Fortamun) | 23,730,000.00 | 2,348,469.00 | 26,078,469.00 | 2,173,206.00 | 2,173,206.00 | -21,556,794.00 |
| Productos Financieros Fondo Iv 2019 | 0.00 | 0.00 | 0.00 | 0.00 | 0.00 | 0.00 |
| Convenios | 1,427,000.00 | 0.00 | 1,427,000.00 | 115,434.55 | 115,434.55 | -1,311,565.45 |
| Recursos Estatales | 1,427,000.00 | 0.00 | 1,427,000.00 | 115,434.55 | 115,434.55 | -1,311,565.45 |


000000

| | | | | | | |
|---|-----------------------|---------------------|-----------------------|----------------------------|----------------------|----------------|
| Rec Transf Tránsito 2019 | 1,427,000.00 | 0.00 | 1,427,000.00 | 115,434.55 | 115,434.55 | -1,311,565.45 |
| Dirección De Finanzas | 1,427,000.00 | 0.00 | 1,427,000.00 | 115,434.55 | 115,434.55 | -1,311,565.45 |
| Participaciones, Aportaciones, Convenios, Incentivos Derivados De La Colaboración Fiscal Y Fondos Distintos De Aportaciones | 1,427,000.00 | 0.00 | 1,427,000.00 | 115,434.55 | 115,434.55 | -1,311,565.45 |
| Convenios | 1,427,000.00 | 0.00 | 1,427,000.00 | 115,434.55 | 115,434.55 | -1,311,565.45 |
| Estatales | 1,427,000.00 | 0.00 | 1,427,000.00 | 115,434.55 | 115,434.55 | -1,311,565.45 |
| Para La Operación Del Servicio Público De Tránsito | 1,427,000.00 | 0.00 | 1,427,000.00 | 115,433.00 | 115,433.00 | -1,311,567.00 |
| Productos Financieros Convenio Tránsito 2019 | 0.00 | 0.00 | 0.00 | 1.55 | 1.55 | 1.55 |
| Fondos Distintos De Aportaciones | 5,790,000.00 | 0.00 | 5,790,000.00 | 536,645.00 | 536,645.00 | -5,253,355.00 |
| Recursos Federales | 5,790,000.00 | 0.00 | 5,790,000.00 | 536,645.00 | 536,645.00 | -5,253,355.00 |
| Fondo Para Las Entidades Federativas Y Municipios Productores De Hidrocarburos 2019 | 5,790,000.00 | 0.00 | 5,790,000.00 | 536,645.00 | 536,645.00 | -5,253,355.00 |
| Dirección De Finanzas | 5,790,000.00 | 0.00 | 5,790,000.00 | 536,645.00 | 536,645.00 | -5,253,355.00 |
| Participaciones, Aportaciones, Convenios, Incentivos Derivados De La Colaboración Fiscal Y Fondos Distintos De Aportaciones | 5,790,000.00 | 0.00 | 5,790,000.00 | 536,645.00 | 536,645.00 | -5,253,355.00 |
| Fondos Distintos De Aportaciones | 5,790,000.00 | 0.00 | 5,790,000.00 | 536,645.00 | 536,645.00 | -5,253,355.00 |
| Fondo Para Entidades Federativas Y Municipios Productores De Hidrocarburos | 5,790,000.00 | 0.00 | 5,790,000.00 | 536,645.00 | 536,645.00 | -5,253,355.00 |
| Fondo Para Entidades Federativas Y Municipios Productores De Hidrocarburos En Regiones Terrestres | 4,205,000.00 | 0.00 | 4,205,000.00 | 347,832.00 | 347,832.00 | -3,857,168.00 |
| Fondo Para Entidades Federativas Y Municipios Productores De Hidrocarburos En Regiones Marítimas | 1,585,000.00 | 0.00 | 1,585,000.00 | 188,813.00 | 188,813.00 | -1,396,187.00 |
| Productos Financieros Fondo Para Ent. Fed. Y Mpios. Prod. Hidrocarburos Reg. Terrestres | 0.00 | 0.00 | 0.00 | 0.00 | 0.00 | 0.00 |
| Productos Financieros Fondo Para Ent. Fed. Y Mpios. Prod. Hidrocarburos Reg. Marítimas | 0.00 | 0.00 | 0.00 | 0.00 | 0.00 | 0.00 |
| Transferencias, Asignaciones, Subsidios Y Subvenciones, Y Pensiones Y | 10,701,000.00 | 0.00 | 10,701,000.00 | 0.00 | 0.00 | -10,701,000.00 |
| Subsidios Y Subvenciones | 10,701,000.00 | 0.00 | 10,701,000.00 | 0.00 | 0.00 | -10,701,000.00 |
| Recursos Federales | 10,701,000.00 | 0.00 | 10,701,000.00 | 0.00 | 0.00 | -10,701,000.00 |
| Subsidio Fortaseg 2019 | 10,701,000.00 | 0.00 | 10,701,000.00 | 0.00 | 0.00 | -10,701,000.00 |
| Dirección De Finanzas | 10,701,000.00 | 0.00 | 10,701,000.00 | 0.00 | 0.00 | -10,701,000.00 |
| Transferencias, Asignaciones, Subsidios Y Subvenciones, Y Pensiones Y Jubilaciones | 10,701,000.00 | 0.00 | 10,701,000.00 | 0.00 | 0.00 | -10,701,000.00 |
| Subsidios Y Subvenciones | 10,701,000.00 | 0.00 | 10,701,000.00 | 0.00 | 0.00 | -10,701,000.00 |
| Subsidio Para El Fortalecimiento Del Desempeño En Materia De Seguridad Pública (Fortaseg) | 10,701,000.00 | 0.00 | 10,701,000.00 | 0.00 | 0.00 | -10,701,000.00 |
| Subsidio Para El Fortalecimiento Del Desempeño En Materia De Seguridad Pública | 10,701,000.00 | 0.00 | 10,701,000.00 | 0.00 | 0.00 | -10,701,000.00 |
| Total | 245,860,600.00 | 7,235,191.00 | 253,095,791.00 | 20,554,026.25 | 20,554,026.25 | 0.00 |
| | | | | Ingresos Excedentes | | 0.00 |

"Bajo protesta de decir verdad declaramos que los Estados Financieros y sus notas, son razonablemente correctos y son responsabilidad del emisor".


 PROF.ª MARIA ASUNCION SILVAN MENDEZ
 PRESIDENTE MUNICIPAL


 M.R.T. BENJAMIN PEREZ PEREZ
 SINDICO HACIENDA


 M.A.P. MATUEL VILLAR ROMERO
 DIRECTOR DE FINANZAS

Hoja 1 de 1

000459